

Akademie



Jaká je šance na přijetí


Na vysoké školy se loni dostaly tři čtvrtiny uchazečů

Strana III

Hodnocení škol a fakult


Přehledy utříděné podle oborů

Strany IV až X



PÁTEK 17. ÚNORA 2012

LIDOVÉ NOVINY



V čem vyniká vybraná fakulta? Na následujících stranách přinášíme přehled škol a fakult zhodnocených hned z několika hledisek. Pomůže při rozhodování, kam podat přihlášku.

FOTO LN - FRANTIŠEK VLČEK

Vyberte si nejvhodnější fakultu

Oborníci ze Střediska vzdělávací politiky zhodnotili pro Lidové noviny silné i slabší stránky veřejných vysokých škol

Vybírat si vysokou školu není dnes jednoduché. Vysoké školství se rychle mění a čím dál méně odpovídá tradičním představám. Počet studentů nejen u nás, ale i v jiných zemích v minulých desetiletích nebyvale vzrostl. Na vysoké školy v Česku nyní nastupuje přes polovinu populačního ročníku. Z toho je jasné, že již nejde jen o vzdělávání elity a o centra špičkové vědy. Nadprůměrných výsledků nemůže dosahovat každá instituce. Rozhodně ne ve všech činnostech současně.

Vysoké školy se profilují různě. Některé mají předpoklady stát se mezinárodně uznávanými výzkumnými univerzitami v širokém spektru oborů, jiné se zaměřují pouze na vybrané oblasti výzkumu a vývoje či vytvářejí podmínky pro potřebnou specializaci. Mnohé vysoké škol

ly své uplatnění spatřují zejména ve výuce, další zajišťují například přenos znalostí a výsledků aplikovaného výzkumu mezi malé a střední podniky v regionu, kde působí.

Nejen u nás, ale i v jiných zemích přitom většinou chybí všeobecně přístupné a srozumitelné informace o kvalitě, výkonnosti, zaměření a funkcích jednotlivých škol, což mimo jiné zpomaluje propojování do celoevropského prostoru vysokého školství.

Posledních několik let vycházejí různé srovnávací žebříčky (například tzv. *Šanghajský žebříček ARWU*, *společný žebříček agentury Thomson Reuters a Times Higher Education – THE* nebo *QS World University Ranking*), které se ale většinou zaměřují především na nejsnáze měřitelnou výkonnost škol ve vědě a výzkumu. Tím se ovšem

redukuje jejich rozmanitost na jediný rozměr a opomíjejí se ostatní funkce. Vlastně se tak vysoké školy tlačí do činností, které pro mnohé z nich nemusí být vůbec efektivní.

Od mezinárodního k českému hodnocení

Proto některé nové celoevropské projekty usilují o srovnávání vysokých škol podle jejich různých funkcí. Mezi nejznámější patří například mezinárodní projekty U-map a U-Multirank, vedené Nizozemci (CHEPS na univerzitě v Twente) a Němci (institute pro rozvoj vysokých škol CHE). Výsledkem takových srovnání ovšem nebudou žebříčky, ale spíše informace o tom, v čem spočívají silné stránky dané vysoké školy, jaké jsou její hlavní charakteristiky a směry vývoje. Oborníci ze Střediska vzdělávací poli-

tiky Pedagogické fakulty Univerzity Karlovy v Praze Jan Koucký a Aleš Bartušek vyšli z těchto mezinárodních aktivit a definovali šest základních funkcí českých vysokých škol: studijní, mezinárodní, výzkumnou/uměleckou, podnikatelskou, regionální a celožitovní (podrobněji v textu *Hodnocené funkce*

vysokých škol a fakult na této straně). Ty pak na základě vlastních analýz více než stovky údajů získaných za roky 2010 a 2011 z různých zdrojů obodovali.

Dosažené hodnoty (počet bodů) u všech šesti funkcí vytvářejí profil vysoké školy, který může například uchazečům o vysoko-

školské vzdělání mnohé napovědět. Přitom platí: čím víc hvězdiček, tím lépe.

Nebylo by však dobré hodnocení absolutizovat. Přestože jde o poměrně přesné údaje zpracované zasvěcenými experty, nemohou říct o jednotlivých školách všechno. aka

Hodnocené funkce vysokých škol a fakult

■ **Studijní funkce** vyjadřuje míru orientace školy na magisterské a doktorské studijní programy. Čím víc doktorských a magisterských programů, tím víc hvězdiček.

■ **Mezinárodní funkce** vypovídá o zapojení školy do mezinárodních aktivit, výměn studentů či získávání peněz ze zahraničních zdrojů.

■ **Výzkumná / umělecká funkce** charakterizuje rozsah a úroveň jak

vědecké, výzkumné a vývojové, tak i umělecké činnosti vysoké školy v mezinárodním i národním kontextu.

■ **Podnikatelská funkce** vyjadřuje míru spolupráce školy s partnery a výši prostředků, které škola získává z jiných než veřejných zdrojů například v rámci projektů s podnikatelským sektorem (sledovala se pouze u vysokých škol, ne u fakult).

■ **Regionální funkce** vypovídá o orientaci vysoké školy na regionální problematiku, o rozptýlení studentů z hlediska jejich bydliště a o míře spolupráce školy s kraji a městy.

■ **Celoživotní funkce** charakterizuje, do jaké míry se vysoká škola zaměřuje na distanční a kombinované studium, další vzdělávání a vzdělávání dospělých nebo seniorů.

inzerce

Paměť si koupit můžeš

Vzdělání si nekoupíš

- Informatika
- Ekonomika
- Právo
- Management
- Marketing
- Střediska výuky: Praha 5 - Anděl, Kladno
- Přijetí bez přijímacích zkoušek

Den otevřených dveří: 23.2. od 17:00

Vysoká škola manažerské informatiky a ekonomiky

VZDĚLÁNÍ – PARTNERSTVÍ – ÚSPĚCH

tel.: 800 555 808, vsmie@vsmie.cz, www.vsmie.cz



Za dva roky se vysoké školy změnily

Funkce a profily veřejných vysokých škol v ČR 2012		Střední	Mezinárodní	Výzkumná / umělecká	Podnikatelská	Regionální	Celoživotní
Univerzita Karlova v Praze	UK	****	****	****	****	**	****
Jihočeská univerzita v Českých Budějovicích	JU	**	*	****	**	****	****
Univerzita Jana Evangelisty Purkyně v Ústí nad Labem	UJEP	*	**	*	*	****	****
Masarykova univerzita v Brně	MU	****	****	****	****	****	****
Univerzita Palackého v Olomouci	UP	***	**	****	***	****	****
Veterinární a farmaceutická univerzita Brno	VFU	****	****	***	****	**	****
Ostravská univerzita v Ostravě	OU	**	**	**	**	****	****
Univerzita Hradec Králové	UHK	*	**	*	**	****	****
Slezská univerzita v Opavě	SU	**	**	*	***	****	****
České vysoké učení technické v Praze	ČVUT	***	****	****	***	**	***
Vysoká škola chemicko-technologická v Praze	VŠCHT	****	****	****	****	*	****
Západočeská univerzita v Plzni	ZČU	**	***	***	****	****	****
Technická univerzita v Liberci	TUL	**	****	***	****	****	***
Univerzita Pardubice	UPA	**	**	****	**	****	****
Vysoké učení technické v Brně	VUT	***	****	****	****	**	**
Vysoká škola báňská - Technická univerzita Ostrava	VŠB-TU	***	**	***	****	****	***
Univerzita Tomáše Bati ve Zlíně	UTB	**	*	**	**	****	****
Vysoká škola ekonomická v Praze	VŠE	***	***	**	*	**	**
Česká zemědělská univerzita v Praze	ČZU	**	***	***	***	**	****
Mendelova univerzita v Brně	MENDELU	***	**	***	***	****	***
Akademie múzických umění v Praze	AMU	****	****	***	*	***	**
Akademie výtvarných umění v Praze	AVU	****	****	**	*	****	*
Vysoká škola uměleckoprůmyslová v Praze	VŠUP	***	****	*	*	****	****
Janáčkova akademie múzických umění v Brně	JAMU	****	***	**	**	****	****
Vysoká škola polytechnická Jihlava	VŠPJ	*	*	*	**	****	***
Vysoká škola technická a ekonomická v Českých Budějovicích	VŠTE	*	*	*	*	****	***



Lidové noviny přináší ve pořadí už druhé srovnání veřejných vysokých škol (první uveřejnily před dvěma lety). Proto už nyní můžeme sledovat určité vývojové trendy.

JAN KOUCKÝ
ALEŠ BARTUŠEK

Jak se vysoké školy proměňovaly mezi roky 2009 a 2011? Nejvyšší nárůst (o 10,9 procenta) za poslední dva roky nastal v českém vysokém školství ve výzkumné / umělecké funkci. To odpovídá i různým mezinárodním zjištěním. Například počet bodů, které v hodnocení vědy získaly vysokoškolské instituce (tzv. body RIV), se zvýšil o 46 procent.

Na dvojnásobek narostly prostředky na vědu a výzkum získané ze zahraničí (především spolufinancované z evropských fondů), téměř o miliardu se zvýšily celkové výdaje na vysokoškolský výzkum a vývoj.

Ve vědě vedou chemici

Stejně jako před dvěma lety lze za výzkumnou vysokou školu označit především pražskou Vysokou školu chemicko-technologickou (VŠCHT). Za ni se řadí brněnské

vysoké učení technické (VUT), které ve výzkumné funkci zaznamenalo za poslední dva roky největší zlepšení, a dále České vysoké učení technické a Univerzita Karlova. Ve skutečnosti získaly tyto tři vysoké školy v hodnocení výzkumné činnosti podstatně více bodů (v RIV) než Vysoká škola chemicko-technologická (Univerzita Karlova jich nasbírala dokonce 6,5krát více). Jde však zároveň o školy podstatně větší. A platí, že čím jsou školy větší, tím je pro ně obtížnější udržet vysokou vědeckou úroveň na všech pracovištích a v všech praxích.

Kromě Vysokého učení technického v Brně se zřetelně zlepšilo také hodnocení výzkumné funkce v případě Západočeské univerzity v Plzni a Technické univerzity v Liberci.

Nejvyšší hodnocení mezi uměleckými školami si udržela pražská Akademie múzických umění (AMU), přestože nejvyšší nárůst za poslední dva roky zaznamenala brněnská Janáčková akademie múzických umění (JAMU).

Studenti vyvíjejí stále častěji na stáži do ciziny

O něco menší zlepšení než ve výzkumné / umělecké funkci zaznamenaly veřejné vysoké školy také ve funkci mezinárodní (o 8,7 procenta). Výrazně se totiž zvýšily finanční prostředky, které české vy-

soké školy ze zahraničí získávají především díky fondům Evropské unie.

O pětinu narostl počet studentů vyvíjejících studovat do ciziny, nebo naopak přijíždějících k nám v rámci programů mobility. Rovněž počet cizinců studujících na českých vysokých školách vrostl za dva roky o 13 procent. Potéšitelné také je, že se o čtvrtinu zvýšil počet „samoplátců“, z nichž velká většina platí českým vysokým školám za studium v cizím jazyce.

V mezinárodní funkci se za poslední dva roky prodrala do popředí pražská Vysoká škola uměleckoprůmyslová (jde současně o vůbec nejvýraznější vzestup ze všech škol a ze všech šesti funkcí). Je to způsoben především mimořádným nárůstem počtu studentů VŠUP, kteří vyvíjejí na část studia na jinou školu do zahraničí. Rychlý vzestup pomohl k velmi dobrému hodnocení také pražské AMU; teprve za ní totiž následuje trojice pražské VŠCHT a brněnských VUT a VFU (Veterinární a farmaceutická univerzita).

Výrazného zlepšení dosáhla také Technická univerzita v Liberci. Zajímavé je, že ani v meziná-

dní funkci nedosahují největší školy nejvyšších hodnot.

Podnikavost kvete hlavně v Brně a v Liberci

Jisté zlepšení (o 4,5 procenta) je za poslední dva roky patrné také v podnikatelské funkci veřejných vysokých škol. Podarilo se to především díky tomu, že vy-

soké školy dokázaly získat více peněz od soukromých subjektů nebo ze zahraničí. Zda-řelka nejvýraznější k tomu přispěla Technická univerzita v Liberci. Vyneslo ji to hned za Veterinární a farmaceutickou univerzitu, která je v podnikatelské funkci stále zřetelně nejúspěšnější.

U zbývajících tří funkcí k žádnému výraznějšímu posunu v celku veřejného vysokého školství nedošlo, protože ani u jedné změna nepřesáhla jedno procento.

U studijní funkce zůstává na jednom pólu Vysoká škola chemicko-technologická, která má daleko nejvyšší podíl studentů doktorandského studia. Na druhém pólu je samozřejmě jihlavská Vysoká škola polytechnická (VŠPJ) a českobudějovická Vysoká škola technická a ekonomická (VŠTE). Ty jako jediné mezi veřejnými vysokými školami nejsou univerzitami a nabízejí

pouze bakalářské studium. Obě zmíněné školy dosahují naopak nejvyššího hodnocení v regionální funkci. Příčinou, ale zároveň i důsledkem toho je, že velká část studentů VŠPJ i VŠTE přichází z blízkého okolí školy. Velké pražské a brněnské školy podle očekávání nedosahují v regionální funkci příliš vysokých hodnot.

V celoživotní funkci, která zohledňuje vzdělávání v pozdějším věku, zůstává v čele brněnská Veterinární a farmaceutická univerzita, i když se její odstup před dalšími školami za uplynulá dva roky výrazně zmenšil. Výrazný pokrok v tomto ohledu však zaznamenala Vysoká škola technická a ekonomická v Českých Budějovicích a částečně i pražská Vysoká škola uměleckoprůmyslová.

Univerzita Karlova buduje skoro na všech frontách

Profily jednotlivých škol se liší ve všech funkcích, zároveň se však ukazuje, že školy mohou vynikat i v několika funkcích současně. Například Univerzita Karlova získala nejméně čtyři hvězdičky v pěti ze šesti sledovaných funkcí.

Vysoká škola chemicko-technologická a Veterinární a farmaceutická univerzita získaly shodně třikrát pět a jednou čtyři hvězdičky. Celkově dobré hodnocení si zasloužily také brněnská Masarykova univerzita,

Jak číst tabulku

■ Tabulka na této straně ukazuje funkce a profily všech veřejných vysokých škol v Česku pro rok 2012 (údaje a ukazatele jsou z let 2010-2011).

■ Úroveň každé funkce vychází z numerické škály od 0 do 100 bodů, která je pro zjednodušení převedena do pěti skupin označených jednou až pěti hvězdičkami (vyšší počet hvězdiček znamená vyšší úroveň příslušné funkce, podobně jako například u hotelů).

Vysoké učení technické a pražské České vysoké učení technické.

Mezi školami došlo za poslední dva roky k řadě přesunů. Pozitivně lze hodnotit především vývoj na Technické univerzitě v Liberci, která zaznamenala zřetelné zlepšení ve všech funkcích.

Příznivými změnami prošla také Vysoká škola uměleckoprůmyslová a Západočeská univerzita v Plzni, u které se prokazuje, že problematickou situací na jedné z fakult nelze zobečovat na celou školu. Dobře si vedlo i brněnské Vysoké učení technické a Masarykova univerzita, pražská AMU a ostravská Vysoká škola báňská - Technická univerzita Ostrava.

inzerce

Vysoká škola zaměřená na IT a EKONOMII

DEN OTEVŘENÝCH DVEŘÍ 22. 3. 2012

Škola, která je všude s vámi

www.unicorncollege.cz

Studujte s námi kdykoliv a kdekoliv s využitím internetové služby Unicorn Universe

UNICORN COLLEGE



GOODWILL - vyšší odborná škola, s. r. o.
P. Holého 400, 738 01 Frýdek-Místek Tel: 558 633 822
E-mail: vosgood@vos-goodwill.cz, www.vos-goodwill.cz

ŠKOLA S DOBRÝM JMÉNEM

Nabízíme studium oborů:

- Animace v cestovním ruchu
- Podnikání v cestovním ruchu
- Zahraniční obchod v malých a středních podnicích



Po absolvování získáte titul DIS, průkaz průvodce a Europass, navazujícím studiem lze získat titul Bc.
Denní studium - 3 roky - 16 500 Kč za školní rok
Dílkové studium - 4 roky - 15 000 Kč za školní rok
Odbornou praxí studenti vykonávají v celé ČR a také v zahraničí.
Příhlášky můžete zaslat ihned, ke stažení na webových stránkách školy.

Cenik inzerce najdete na www.lidovky.cz

LIDOVÉ NOVINY

Šance na přijetí jsou stále vysoké

Na vysoké školy se loni dostaly **tři čtvrtiny uchazečů**.

Napříště se počítá s tím, že se sníží počet bakalářů, kteří budou pokračovat navazujícím magisterským studiem.

JAN KOUCKÝ
ALEŠ BARTUŠEK

V roce 2011 se na veřejné vysoké školy zapsalo 89,5 tisíce studentů, což je o necelou tisícovku méně než rok předtím. Před rokem byla totiž nově nastavena pravidla financování vysokých škol, která výrazně posílila kvalitativní kritéria na úkor kvantitativních. Díky tomu se utlumila motivace vysokých škol nabírat co nejvíce studentů. Šance na přijetí ke studiu to však nespouští, neboť zároveň dále klesá počet mladých lidí ve vysokoškolském věku.

Vezmeme-li v úvahu i soukromé vysoké školy, lze říci, že na vysoké školy se loni dostaly tři čtvrtiny uchazečů. Na soukromých vysokých školách se šance na přijetí pohybuje v průměru okolo devadesáti procent, ale i na řadě veřejných přesahuje dvě třetiny. Jen na několika málo školách, především uměleckých, si mezi uchazeči mohou stále ještě vybrat. Ukazuje se také, že čím dál tím víc uchazečů se dostává na školy, které byly jejich první volbou.

Začít školu ještě neznamená dostudovat ji

Za poslední dva roky se nepatrně zvýšil podíl těch, kteří své studium ukončili neúspěšně. Na druhé straně se poněkud snížila četnost prodloužení studia, takže se celkově zvýšil podíl úspěšných absolventů. Přesto je úspěšně ukončováno jen něco přes polovinu zahájených studií. Neznamená to ovšem, že skoro polovina zapsaných nedostuduje. Rada z nich začne studovat jiný obor, fakultu nebo školu.

Studenti totiž často odcházejí ze studia, protože se rok od roku mohou snadněji dostat na původně vybraný obor, jini ale zjistí, že přečníhli své síly (obojí potvrzují například přetrvávající vysoké šance na přijetí, ale současně také vysoké hodnoty neúspěšného ukončení studia na technických). V obou případech studenti studium ukončují spíše v jeho první polovině. Pokud postoupí do vyššího ročníku, snaží se již školu úspěšně dokončit, a to i za cenu prodloužení o více než rok, což i na veřejných vysokých školách znamená hrazení sankčního školného.

Veřejné vysoké školy 2012	UK	Průběh studia od přijímacího řízení až po přechod absolventů na trh práce								
		zapsaní studenti 2011/2012	šance na přijetí ke studiu	preferenci při zápisu	neúspěšně ukončení studia	prodloužování studia	úspěšní absolventi	bakaláři pokračující ve studiu	nezaměstnanost absolventů	průměrná mzda absolventů
Univerzita Karlova v Praze	UK	8770	44 %	87 %	37 %	18 %	45 %	75 %	2 %	30 940
Jihočeská univerzita v ČB	JU	4017	71 %	73 %	41 %	6 %	51 %	58 %	5 %	-
Univerzita Jana Evangelisty Purkyně v Ústí nad Labem	UJEP	3400	62 %	83 %	52 %	12 %	35 %	54 %	5 %	25 414
Masarykova univerzita v Brně	MU	8799	45 %	78 %	50 %	9 %	40 %	73 %	5 %	29 588
Univerzita Palackého v Olomouci	UP	5509	42 %	84 %	38 %	7 %	52 %	66 %	5 %	27 197
Veterinární a farmaceutická univerzita Brno	VFU	585	54 %	72 %	31 %	7 %	60 %	93 %	6 %	25 992
Ostravská univerzita v Ostravě	OU	3410	36 %	97 %	38 %	4 %	56 %	57 %	6 %	25 210
Univerzita Hradec Králové	UHK	2724	47 %	76 %	34 %	8 %	56 %	51 %	4 %	28 057
Slezská univerzita v Opavě	SU	2736	69 %	88 %	50 %	4 %	31 %	65 %	10 %	25 184
České vysoké učení technické v Praze	ČVUT	5912	75 %	80 %	61 %	6 %	32 %	73 %	4 %	37 378
Vysoká škola chemicko-technologická v Praze	VŠCHT	1161	69 %	76 %	65 %	4 %	30 %	88 %	2 %	36 082
Západočeská univerzita v Plzni	ZČU	5213	60 %	86 %	52 %	5 %	43 %	68 %	4 %	-
Technická univerzita v Liberci	TUL	2723	71 %	77 %	55 %	8 %	37 %	72 %	4 %	30 662
Univerzita Pardubice	UPA	3614	64 %	75 %	47 %	7 %	36 %	73 %	8 %	26 598
Vysoké učení technické v Brně	VUT	5509	77 %	79 %	56 %	3 %	41 %	78 %	5 %	32 719
Vysoká škola báňská - Technická univerzita Ostrava	VŠB-TU	5959	72 %	90 %	58 %	3 %	39 %	81 %	7 %	30 978
Univerzita Tomáše Bati ve Zlíně	UTB	3413	54 %	91 %	36 %	3 %	55 %	74 %	7 %	33 331
Vysoká škola ekonomická v Praze	VŠE	3490	50 %	91 %	34 %	6 %	60 %	94 %	2 %	51 744
Česká zemědělská univerzita v Praze	ČZU	6010	80 %	82 %	50 %	4 %	45 %	83 %	4 %	31 755
Mendelova univerzita v Brně	MENDELU	2889	49 %	90 %	49 %	5 %	46 %	85 %	11 %	24 724
Akademie múzických umění v Praze	AMU	186	16 %	93 %	12 %	9 %	79 %	86 %	1 %	25 902
Akademie výtvarných umění v Praze	AVU	46	18 %	98 %	10 %	4 %	86 %	-	4 %	-
Vysoká škola uměleckooprůmyslová v Praze	VŠUP	59	7 %	100 %	12 %	30 %	55 %	-	10 %	-
Janáčkova akademie múzických umění v Brně	JAMU	168	28 %	92 %	19 %	7 %	73 %	76 %	5 %	19 961
Vysoká škola polytechnická Jihlava	VŠPJ	1337	64 %	85 %	43 %	7 %	50 %	35 %	13 %	-
Vysoká škola technická a ekonomická v ČB	VŠTE	1817	83 %	78 %	30 %	6 %	65 %	-	21 %	-

Za pozitivní důsledek nového způsobu financování lze považovat také skutečnost, že se mírně snižuje podíl bakalářů, kteří pokračují v magisterském studiu. Za dva roky klesl ze 75 procent na 73 procent, což je ale ještě pořád vysoko nad průměrem v jiných zemích.

Nezaměstnaných není mnoho, ale přibývají

Až do roku 2008 se zaměstnatelnost absolventů vysokých škol stále zlepšovala. Kvůli ekonomické krizi to však již neplatí. Ještě v roce 2008 jich byla nezaměstnaná pouze necelá tři procenta, pak se však nezaměstnanost začala postupně zvyšovat, takže v roce 2011 již dosáhla téměř pět procent.

Nizkou míru nezaměstnanosti mají především absolventi lékařských a právnických fakult. Slušné zaměstnatelnosti dosahují rovněž absolventi pedagogických fakult. Naopak nejhůře na tom jsou fakulty zemědělské a přírodovědné, mezi jejichž absolventy míra nezaměstnanosti přesahuje osm procent. Mnohem jednodušší to tradičně

mají absolventi, kteří hledají místo v Praze nebo na jihu Moravy než na severu České republiky.

Nejvíce vydělávají ekonomové, informatici a právníci

Silně oborově a regionálně podmíněná je také úroveň pracovních příjmů (platů a mezd) absolventů. Absolventi ekonomických, inforatických a právnických oborů mají zhruba čtyři roky po absolvování průměrně kolem 40 tisíc Kč měsíčně. V průměru až o 17 tisíc méně vydělávají naopak absolventi uměleckých a zemědělských oborů.

Mezi veřejnými vysokými školami berou zdaleka nejvíce absolventi pražské Vysoké školy ekonomické. V jejím případě se totiž dva zásadní faktory ovlivňující výši příjmů navzájem posilují. Většina jejich absolventů si po absolvování školy nachází práci v hlavním městě, kde jsou platy oproti zbytku republiky výrazně nadprůměrné. Zároveň se jedná o školu ekonomického zaměření, takže většina absolventů nachází práci v nadprůměrně placených oborech.

Vysvětlivky k tabulkám

■ **zapsaní studenti 2011/2012** - počet přijatých uchazečů, kteří se zapsali ke studiu na podzim 2011;

■ **šance na přijetí** - podíl počtu přijatých uchazečů a počtu uchazečů o studium, kteří se dostavili k přijímacímu řízení v roce 2011;

■ **preferenci při zápisu** - podíl počtu přijatých uchazečů, kteří se zapsali ke studiu, a počtu přijatých uchazečů v roce 2011;

■ **neúspěšně ukončení studia** - podíl studentů, kteří do konce roku 2011 ukončili studium neúspěšně, ze zapsaných studentů v roce 2007 pro bakalářské studium a v roce 2005 pro dlouhé magisterské studium;

■ **prodloužování studia** - podíl studentů, kteří na konci roku 2011 stále studovali stejný program, do něhož se zapsali v roce 2007 pro bakalářské studium a v roce 2005 pro dlouhé magisterské studium;

■ **úspěšní absolventi** - podíl úspěšných absolventů, kteří do konce roku 2011 úspěšně ukončili studium, ze zapsaných studentů v roce 2007 pro bakalářské studium a v roce 2005 pro dlouhé magisterské studium;

■ **bakaláři pokračující ve studiu** - podíl absolventů (bakalářů), kteří se do dvou let po absolvování zapsali do navazujícího magisterského studia;

■ **nezaměstnanost absolventů** - podíl počtu nezaměstnaných k celkovému počtu absolventů, kteří již nepokračují ve studiu;

■ **průměrná mzda absolventů** - průměrný měsíční pracovní příjem 4 až 5 let po absolvování.

■ Když ukazatel není dostupný nebo nezávislý, není vyplněn. Nejčastěji jde o případy, kdy fakulta vznikla nově a ve sledovaném období neměla žádné zapsané

studenty či absolventy. Šetření, které mapovalo průměrnou mzdu absolventů, se neúčastní všechny veřejné vysoké školy.

■ Obdobně jako školy jsou hodnoceny i fakulty, vzhledem k nedostatku údajů **není hodnocena jejich podnikatelská funkce**.

■ Pro obě analýzy byly využity především následující zdroje údajů: **database Střediska vzdělávací politiky** o zaměstnatelnosti absolventů vysokých škol; **database Ústavu pro informace ve vzdělávání**; sdružené informace matric studentů SIMS; výroční zprávy jednotlivých veřejných vysokých škol.

■ Zahnutí fakult do **deseti skupin** bylo převzato z existujícího adresáře vysokých škol vytvořeného MŠMT a ÚIV.

■ Zdroj: Středisko vzdělávací politiky www.strediskozvzdelavacipolitiky.info

inzerce



**Univerzita
Jana Amose Komenského
Praha**

Vzdělávání dospělých
Sociální a mediální komunikace
Manažerská studia
Speciální pedagogika
Management cestovního ruchu

a další bakalářské, magisterské,
doktorské a MBA obory

www.ujak.cz Studujte pro svoji budoucnost

Příjem inzerce

Karla Engliš 519/11, 150 00 Praha 5, tel.: 22506 3428,
fax: 22506 3416, e-mail: inzerce@lidovky.cz

LIDOVÉ NOVINY




Magisterské a bakalářské studium s výukou v angličtině.

Mezinárodně uznávané tituly

Den otevřených dveří: 22. 2., 9 - 18h

Polská 10, Praha 2 - Vinohrady
www.praguecollege.cz

Prague College



**Univerzita Hradec Králové
Fakulta informatiky a managementu**

Fakulta nabízí:

bakalářské obory (Bc.): Aplikovaná informatika, Finanční management, Informační management, Management cestovního ruchu, Sportovní management

navazující magisterské obory (Ing.): Aplikovaná informatika, Informační management

mimořádné studium (s možností přestoupit na řádné studium):
Finanční management a Management cestovního ruchu

Připravili jsme pro Vás:

- vyspělé studijní podmínky na moderní fakultě
- přípravné kurzy pro studium na VŠ
- spolupráci s prestižními světovými univerzitami
- možnost vyjet na stáže nejen do země EU, ale i na Tchaj-wan, do Thajska a USA

Přihlášky do 29. 2. 2012
Bez zkoušek přijímáme do studia bakalářských oborů Aplikovaná informatika a Informační management (dle výsledků středoškolského studia matematiky).



www.uhk.cz/fim/uchazez

ŠANCE PRO VÁS!



Uspějí u přijímaček? V šancích na přijetí jsou u různých filozofických fakult velkí rozdíly. FOTO LN - FRANTIŠEK VLČEK



Nemusí z nich být jen faráři. Čekání na přednášku na Katolické teologické fakultě UK. FOTO LN - ONDŘEJ NĚMEC

Filozofické, sociální a teologické fakulty

Do skupiny filozofických, sociálních a teologických fakult je zařazeno celkem 22 fakult a z hlediska všech popisovaných funkcí se jedná o skupinu velmi různorodou. Některé fakulty se orientují především na poskytování bakalářských programů, jiné mají značnou část studentů zapsaných také v programech magisterských a doktorských.

Celková úroveň mezinárodní a výzkumné funkce těchto fakult je mírně podprůměrná, což nepochybně souvisí s tím, že přibližně třetina z nich se profiluje jako instituce regionální. V mezinárodní funkci si stejně jako před dvěma lety vedou nejlépe fakulty Univerzity Karlovy, na jejich úrovni se však navíc dostaly fakulty brněnské Masarykovy univerzity. Stalo se tak především díky nárůstu počtu studentů s cizím státním občanstvím.

K největšímu zlepšení došlo ve funkci výzkumné. Na pět hvězdiček dosáhla Evangelická teologická fakulta UK a dalších sedm fakult získalo čtyři hvězdičky.

Jako regionální se v této skupině fakult profilují dvě českobudějovické (Zdravotně sociální a Teologická) a dále Fakulta veřejných politik Slezské univerzity v Opavě.

Ve funkci celoživotního vzdělávání dosáhlo nejvyšší úrovně pět hvězdiček hned šest fakult. Dvě pražské, dvě českobudějovické, opavská a zlínská.

Zdaleka nejvíce studentů je v tomto školním roce zapsáno na Filozofické fakultě Masarykovy univerzity v Brně, o něco více než polovina tohoto počtu pak na Filozofické fakultě Univerzity Palackého v Olomouci (o druhé místo přišla Filozofická fakulta UK).

Na Husitskou fakultu lze jít téměř najisto

V rámci celé skupiny je šance na přijetí mírně podprůměrná, ale rozdíly mezi fakultami jsou skutečně značné. Největší šanci na přijetí mají uchazeči o studium na Husitské teologické fakultě UK (98 procent), na-

opak s nejmenší pravděpodobností byli v loňském roce přijímáni uchazeči o studium na ostravské Fakultě sociálních studií (17 procent).

Preferenci uchazečů (kolik procent přijatých preferuje danou fakultu před jinými, kam byli přijati) v této skupině fakult vzrostly. Nejvyšší nárůst zaznamenala pražská Fakulta humanitních studií UK, naopak jako náhradní volba slouží uchazečům nejčastěji, stejně jako v roce 2009, českobudějovická Filozofická fakulta Jihočeské univerzity (JU).

Vůbec největší pravděpodobnost, že studium nedokončí, mají studenti na Fakultě humanitních studií UK (63 procent) a dále také na Filozofické fakultě Univerzity Hradec Králové (56 %). Naopak na Fakultě humanitních studií Univerzity Tomáše Bati ve Zlíně nebo na Zdravotně sociální fakultě v JU přesahuje pravděpodobnost úspěšného ukončení studia ve standardní době zvýšené o jeden rok sedmdesát procent. Největší

podíl studentů, kteří si prodlužují studium, mají dvě pražské teologické fakulty – evangelická a katolická.

V navazujícím magisterském programu studia pokračují nejčastěji absolventi (bakaláři) Fakulty sociálních věd a Filozofické fakulty UK a Fakulty sociálních studií MU (více než 80 procent) a naopak nejméně často absolventi opavské Fakulty veřejných politik (46 %).

Z připojené tabulky je zřejmé, že největší problémy s uplatněním na trhu práce již zdaleka nemají absolventi Filozofické fakulty JU, jak tomu bylo před dvěma lety, ale spíše absolventi jedné z opavských fakult a také absolventi Fakulty filozofické Univerzity v Pardubicích. Nejedná se však o nikterak vysoké absolutní počty.

O poznání lepší pozici na pracovním trhu mají například absolventi Fakulty sociálních věd UK v Praze. Jejich průměrná měsíční mzda přesahuje čtyři roky po skončení školy 40 tisíc korun. kb

Funkce a profily: Filozofické, sociální a teologické fakulty 2012	Studijní	Mezinárodní	Výzkumná / umělecká	Regionální	Celoživotní
Filozofická fakulta	UK	****	****	***	****
Fakulta sociálních věd	UK	****	****	**	****
Fakulta humanitních studií	UK	****	***	****	****
Katolická teologická fakulta	UK	***	***	***	****
Evangelická teologická fakulta	UK	***	***	****	***
Husitská teologická fakulta	UK	***	**	****	**
Zdravotně sociální fakulta	JU	**	*	**	****
Filozofická fakulta	JU	**	**	****	*
Teologická fakulta	JU	**	**	***	****
Filozofická fakulta	UJEP	**	**	**	****
Filozofická fakulta	MU	****	****	****	****
Fakulta sociálních studií	MU	****	****	**	****
Filozofická fakulta	UP	****	***	***	****
Cyriilotodějská teologická fakulta	UP	**	**	***	****
Fakulta sociálních studií	OU	***	*	**	****
Filozofická fakulta	OU	***	**	***	****
Filozofická fakulta	UHK	**	**	**	****
Filozofiko-přírodovědecká fakulta	SU	**	**	**	****
Fakulta veřejných politik v Opavě	SU	*	*	*	****
Fakulta filozofická	ZČU	**	***	***	****
Fakulta filozofická	UPA	**	**	***	****
Fakulta humanitních studií	UTB	*	*	*	****

Filozofické, sociální a teologické fakulty 2012	zapsaní studenti 2011/2012	šance na přijetí ke studiu	Průběh studia od přijímacího řízení až po přechod absolventů na trh práce							
			preferenci při zápisu	neúspěšně ukončení studia	prodlužování studia	úspěšní absolventi	bakaláři pokračující ve studiu	nezaměstnanost absolventů	průměrná mzda absolventů	
Filozofická fakulta	UK	1133	30%	83%	39%	24%	37%	81%	3%	27 340
Fakulta sociálních věd	UK	754	34%	73%	35%	13%	53%	84%	2%	40 473
Fakulta humanitních studií	UK	686	31%	100%	63%	20%	16%	75%	1%	26 323
Katolická teologická fakulta	UK	200	79%	90%	45%	30%	25%	75%	1%	18 938
Evangelická teologická fakulta	UK	200	79%	85%	33%	35%	32%	52%	10%	22 669
Husitská teologická fakulta	UK	259	98%	81%	49%	24%	27%	72%	4%	26 292
Zdravotně sociální fakulta	JU	680	61%	78%	21%	8%	71%	48%	4%	-
Filozofická fakulta	JU	275	67%	55%	54%	5%	41%	78%	8%	-
Teologická fakulta	JU	221	66%	77%	32%	15%	53%	54%	7%	-
Filozofická fakulta	UJEP	278	76%	74%	45%	20%	35%	75%	6%	-
Filozofická fakulta	MU	2445	61%	69%	54%	13%	33%	79%	8%	20 888
Fakulta sociálních studií	MU	722	29%	64%	47%	14%	38%	81%	5%	29 485
Filozofická fakulta	UP	1313	29%	99%	40%	8%	51%	68%	6%	34 124
Cyriilotodějská teologická fakulta	UP	384	67%	92%	41%	9%	50%	49%	9%	17 700
Fakulta sociálních studií	OU	223	17%	98%	-	-	-	-	0%	-
Filozofická fakulta	OU	821	34%	99%	43%	6%	51%	64%	10%	23 963
Filozofická fakulta	UHK	401	48%	73%	56%	8%	36%	63%	9%	-
Filozofiko-přírodovědecká fakulta v Opavě	SU	712	54%	99%	34%	8%	22%	61%	14%	21 995
Fakulta veřejných politik v Opavě	SU	508	40%	97%	-	-	-	46%	3%	-
Fakulta filozofická	ZČU	957	81%	77%	52%	5%	43%	71%	8%	-
Fakulta filozofická	UPA	571	61%	81%	36%	12%	52%	67%	13%	27 904
Fakulta humanitních studií	UTB	1119	47%	95%	18%	3%	78%	62%	3%	-

inzerce

ELITA ODCHÁZÍ ...

NA MATUŘE ZÁLEŽÍ!

Jdi na www.namaturezalezi.cz a dozvíš se víc!

SOUTĚŽTE O NEJLEPŠÍ MATURITNÍ TABLO A VYHRAJTE 10 000 Kč na poslední výlet své třídy!

A to není zdaleka všechno!

Vítězná **tablo bude** měsíc vyvěšené **na billboardu** ve městě, kde sídlí vaše škola. V budově školy vám **postavíme relaxační koutek**, který si stihnete vyzkoušet ještě před maturitou. Můžete si také navrhnout svá vlastní **originální trička**, která pro vás vyrobíme.

Princip soutěže je jednoduchý: nahrajte fotografii svého tabla na www.namaturezalezi.cz. Hlasování o nejlepší tablo bude probíhat v březnu 2012. **Vyhrát můžete i vy!**

Douwe EGBERTS

Ekonomické fakulty

Skupina 23 ekonomických fakult se proti ostatním vyznačuje podprůměrnými hodnotami ve funkci výzkumné, což je způsobeno především množstvím regionálních fakult zaměřených na přípravu pro regionální trh práce.

Patří sem jak fakulty zaměřené především na programy bakalářské, kde bakaláři představují více než tři čtvrtiny všech studentů, tak fakulty, které pro přibližně stejný počet studentů poskytují rovněž magisterské a doktorské programy.

Ekonomické fakulty se významně zlepšily v mezinárodní funkci. Zatímco ještě před dvěma lety nedosáhla čtyř hvězdiček žádná z nich, letos se to podařilo hned pěti.

Jako regionální se profiluje Ekonomická fakulta Jihočeské univerzity, obě fakulty Univerzity Jana Evangelisty Purkyně v Ústí (UJEP) a také Fakulta regionálního rozvoje a mezinárodních studií z Mendelovy univerzity v Brně.

Na úrovni celoživotního vzdělávání jsou nejdale Fakulta výrobních technologií a managementu UJEP, Provozní ekonomická fakulta České zemědělské univerzity a jindřichohradecká Fakulta managementu Vysoké školy ekonomické (VŠE).

Nejnázne uspějete v Karviné

Nejvíce studentů je v současnosti zapsáno na Provozní ekonomické fakultě České zemědělské univerzity (před dvěma lety to bylo na ostravské Ekonomické fakultě VŠB-TU), nejméně na zlínské Fakultě multimediálních komunikací Univerzity Tomáše Bati (UTB).

Pokud jde o šance na přijetí, nejnázne se lze dostat na Obchodní podnikatelskou fakultu Slezské univerzity v Karviné a naopak nejhůře na zlínskou Fakultu multimediálních komunikací Univerzity Tomáše Bati.

Rozdílné jsou také preference uchazečů při zápisu. Stejně jako před dvěma lety se nejvíce přijatých zapisuje na Národohospodářské fakultě VŠE v Praze (dokonce celých 100 procent), naopak nejméně na jindřichohradecké Fakultě managementu stejně vysoké školy (54 procent).

Pokud jde o (ne)úspěšné ukončení studia, nejhůř na tom jsou studenti ústecké Fakulty výrobních technologií a managementu, naopak vysoké podíly úspěšných absolventů má opakovaně zlínská Fakulta multimediálních komunikací UTB společně s Fakultou mezinárodních vztahů a Fakultou podnikohospodářskou VŠE.

Podíl studentů, kteří studují ještě po uplynutí standardní doby studia zvýšené o jeden rok, se za poslední dva roky snížil.

V navazujícím magisterském programu studia pokračují nejčastěji absolventi (bakaláři) všech fakult pražské VŠE, nejméně bakalářů pokračuje v dalším studiu stejně jako před dvěma lety na ústecké Fakultě sociálně ekonomické a královéhradecké Fakultě informatiky a managementu.

S největší nezaměstnaností se potýkají absolventi Obchodní podnikatelské fakulty v Karviné a Fakulty managementu a ekonomiky UTB, které zároveň zaznamenaly nejvyšší nárůst nezaměstnanosti mezi ekonomickými fakultami. Naopak o uplatnění na trhu práce se zatím příliš nemusejí obávat absolventi pražské VŠE. Průměrná mzda absolventů tří z jejich šesti fakult přesahuje čtyři až pět letech po ukončení školy 50 tisíc Kč měsíčně. kb

Funkce a profily: Ekonomické fakulty 2012	Studijní	Mezinárodní	Výzkumná / umělecká	Regionální	Celoživotní
Ekonomická fakulta	JU	*	*	****	****
Fakulta výrobních technologií a managementu	UJEP	*	*	****	****
Fakulta sociálně ekonomická	UJEP	*	*	****	****
Ekonomicko-správní fakulta	MU	***	****	**	****
Fakulta informatiky a managementu	UHK	*	**	*	****
Obchodní podnikatelská fakulta v Karviné	SU	*	***	*	****
Fakulta ekonomická	ZČU	*	****	**	****
Ekonomická fakulta	TUL	**	****	**	****
Fakulta ekonomicko-správní	UPA	**	**	***	****
Fakulta podnikatelská	VUT	***	****	***	****
Ekonomická fakulta	VŠB-TU	**	**	**	****
Fakulta managementu a ekonomiky	UTB	***	**	**	****
Fakulta multimediálních komunikací	UTB	***	**	*	****
Fakulta aplikované informatiky	UTB	***	**	**	****
Fakulta financí a účetnictví	VŠE	****	****	*	*
Fakulta mezinárodních vztahů	VŠE	***	****	*	*
Fakulta podnikohospodářská	VŠE	***	****	*	**
Fakulta informatiky a statistiky	VŠE	***	****	**	*
Národohospodářská fakulta	VŠE	***	***	**	*
Fakulta managementu v Jindřichově Hradci	VŠE	***	**	**	****
Provozní ekonomická fakulta	ČZU	**	**	**	****
Provozní ekonomická fakulta	MENDELU	**	**	**	**
Fakulta regionálního rozvoje a mezinárodních studií	MENDELU	**	*	**	****

Ekonomické fakulty 2012	zapsaní studenti 2011/2012	Průběh studia od přijímacího řízení až po přechod absolventů na trh práce								
		šance na přijetí ke studiu	preferenci při zápisu	neúspěšné ukončení studia	prodloužení studia	úspěšní absolventi	bakaláři pokračující ve studiu	nezaměstnanost absolventů	průměrná mzda absolventů	
Ekonomická fakulta	JU	702	61%	63%	44%	2%	54%	73%	3%	-
Fakulta výrobních technologií a managementu	UJEP	391	87%	84%	85%	2%	13%	81%	0%	-
Fakulta sociálně ekonomická	UJEP	617	47%	84%	39%	11%	50%	54%	3%	28 174
Ekonomicko-správní fakulta	MU	1031	35%	64%	68%	9%	23%	69%	6%	39 520
Fakulta informatiky a managementu	UHK	843	55%	64%	44%	5%	51%	58%	4%	35 557
Obchodní podnikatelská fakulta v Karviné	SU	1 408	97%	79%	61%	1%	37%	81%	13%	29 867
Fakulta ekonomická	ZČU	901	56%	82%	51%	2%	47%	69%	5%	-
Ekonomická fakulta	TUL	475	53%	74%	31%	3%	65%	86%	4%	34 899
Ekonomicko-správní	UPA	797	53%	65%	51%	6%	42%	74%	10%	26 868
Fakulta podnikatelská	VUT	731	43%	78%	34%	3%	63%	86%	6%	33 147
Ekonomická fakulta	VŠB-TU	1627	49%	93%	36%	2%	62%	87%	10%	30 273
Fakulta managementu a ekonomiky	UTB	785	44%	96%	36%	3%	61%	69%	12%	35 589
Fakulta multimediálních komunikací	UTB	244	24%	99%	17%	3%	79%	73%	5%	33 104
Fakulta aplikované informatiky	UTB	447	75%	89%	60%	2%	38%	89%	6%	28 968
Fakulta financí a účetnictví	VŠE	520	30%	98%	30%	3%	67%	95%	2%	55 547
Fakulta mezinárodních vztahů	VŠE	795	53%	81%	16%	5%	78%	95%	2%	55 921
Fakulta podnikohospodářská	VŠE	483	30%	66%	18%	5%	76%	95%	2%	48 021
Fakulta informatiky a statistiky	VŠE	785	57%	93%	54%	5%	41%	91%	2%	51 178
Národohospodářská fakulta	VŠE	810	33%	100%	45%	10%	45%	94%	3%	47 334
Fakulta managementu v Jindřichově Hradci	VŠE	316	85%	54%	45%	9%	46%	92%	1%	38 198
Provozní ekonomická fakulta	ČZU	2073	68%	75%	38%	7%	56%	83%	2%	39 096
Provozní ekonomická fakulta	MENDELU	758	35%	87%	45%	5%	50%	84%	6%	29 059
Fakulta regionálního rozvoje a mezinárodních studií	MENDELU	257	26%	83%	-	-	-	-	-	-

inzerce

FAKULTA AGROBIOLOGIE, POTRAVINOVÝCH A PŘÍRODNÍCH ZDROJŮ ČZU V PRAZE

Nabízí **BAKALÁŘSKÉ STUDIUM** těchto akreditovaných oborů:
 Restoranářství / Zahradnictví / Podnikání v zahraničí
 Zahradní a krajinářské úpravy / Travnářství
 Šlechtění pšenice / Člověk / Speciální obory
 Kynologie / Zpracování a asistenci aktivní se zvířaty
 Veřejná správa v zemědělství a krajině / Chovatelství
 Ekologické zemědělství / Pěstování rostlin
 Produkce a obchodní záležitosti / Různé venkovské
 Kvalita produkce / Restoranářství / Výživa a potraviny
 Udržitelné využívání přírodních zdrojů
 Sustainable Use of Natural Resources / Agriculture and Food

Absolventům bakalářského studia nabídneme možnost navazujícího magisterského, případně doktorského studia prezenci formou, u vybraných oborů i formou kombinovanou.

Den otevřených dveří: 20. 1. - 21. 1. 2012
 Termín podání přihlášek: do 31. 3. 2012
 Přijímací zkoušky: 19. 6. - 22. 6. 2012

Více na: www.af.czu.cz

Provozní ekonomická fakulta

www.pef.czu.cz

Provozní ekonomická fakulta ČZU v akademickém roce 2012/2013 otevírá studijní obory zaměřené na studium ekonomiky (obory PaE, PAA), informatiky a systémového inženýrství (obory Informatika, SYI), veřejné správy a regionálního rozvoje (obory VSRR, HKS), vybrané obory je možné studovat rovněž v anglickém jazyce (obory EAD, AEM, Informatics). PEF ČZU v uvedených oborech nabízí studium v bakalářském, magisterském i doktorském stupni studia, současně je také na fakultě možné studovat MBA in Agribusiness. Podrobnosti naleznete na uvedeném webu fakulty.

VYSOKÁ ŠKOLA HOTELOVÁ V PRAZE

BAKALÁŘSKÉ A MAGISTERSKÉ STUDIUM DEN OTEVŘENÝCH DVEŘÍ: 15. 3., 12. 4., 17. 5. 2012

WWW.VSH.CZ

VŠO VYSOKÁ ŠKOLA OBCHODNÍ V PRAZE

Mířit vysoko se vyplatí!

Bakalářské studium

- Cestovní ruch
- Služby letecké dopravy v cestovním ruchu
- Průvodcovská činnost v cestovním ruchu
- Informatika v cestovním ruchu

Magisterské studium – navazující

- Management cestovního ruchu
- Management leteckých podniků

Dny otevřených dveří 2012:
 22. 2., 14. 3., 18. 4., 16. 5., 13. 6., 26. 6., 12. 9., 26. 9., vždy od 16 hodin.

Vysoká škola obchodní v Praze, o. p. s. Spálená 14, 110 00 Praha 1
WWW.VSO.CZ

Lékařské fakulty

Lékařské fakulty jsou velmi úspěšné ve funkci mezinárodní a rovněž výzkumné, naopak spíše zřídka vynikají ve funkci regionální a celoživotní. Téměř všechny fakulty poskytují převážně programy magisterské a také doktorské. Výjimkami jsou pouze fakulty zdravotnických studií v Plzni a v Pardubicích a také olomoucká Fakulta zdravotnických věd, která nabízejí především bakalářské programy.

Lékařské fakulty se nejvíce zlepšují v mezinárodní funkci. Zatímco ještě před dvěma lety v ní získala pět hvězdiček pouze 1. lékařská fakulta UK, v aktuálním hodnocení k ní přibývaly další tři fakulty (2. lékařská UK, Lékařská MU a Farmaceutická Veterinární a farmaceutické univerzity – VFU).

Ve funkci výzkumné jsou na tom lékařské fakulty stejně jako před dvěma lety, nejvyššího hodnocení nedosahuje žádná z nich, avšak hned sedm jich získalo čtyři hvězdičky.

Jako regionální se profilují zejména Lékařská fakulta Ostravské univerzity a Fakulta zdravotnických studií Západočeské univerzity v Plzni, přičemž plzeňská má navíc výborné výsledky i ve funkci celoživotního vzdělávání, v níž si jako jediná polepsila o dvě hvězdičky.

Lkářská farmacie v Hradci

Ze všech lékařských fakult je v současnosti nejvíce studentů zapsáno na 1. lékařské fakultě UK v Praze, nejméně studentů zapisuje brněnská farmacie.

Na lékařských fakultách je hned po právech a uměleckých fakultách třetí nejvyšší šance na přijetí ke studiu, a to přesto, že na všech fakultách (s výjimkou Lékařské fakulty Univerzity Palackého) tyto šance

alespoň mírně vzrostly. Nejsnazší je dostat se na farmácii do Hradce Králové (nejvyšší nárůst, z 52 na 73 procent) a naopak nejobtížnější na 2. lékařskou fakultu v Praze (pouhých 17 procent úspěšných uchazečů).

Z hlediska preferencí uchazečů při zápisu jsou na tom lékařské fakulty různé. Například na Lékařskou fakultu Ostravské univerzity se zapisuje 93 procent přijatých uchazečů, na Farmaceutickou fakultu brněnské VFU je to pouze 52 procent.

Stejně jako u právnických a uměleckých fakult platí, že studenti, kteří se na lékařské fakulty zapisují, je také velmi často dostudují. Potvrzuje to nízké podíly neúspěšných ukončení (nejméně devět procent na farmácii v Brně) a s tím související poměrně vysoké podíly úspěšných absolventů do šesti let od zápisu k dlouhému magisterskému stu-

dium (nejvíce 89 procent na stejné škole). Tyto podíly jsou však ve skutečnosti ještě vyšší, neboť na lékařských fakultách je kvůli délce studia vysoký počet studentů, kteří studují více než šest let.

Specifický systém vzdělávání způsobuje, že lékařské fakulty mají nízký počet pokračujících bakalářů. Nejméně často pokračují v navazujícím magisterském programu studia bakaláři Lékařské fakulty UK v Hradci Králové.

Pokud jde o zaměstnatelnost, patří absolventi lékařských fakult společně s absolventy právnických a pedagogických fakult mezi neúspěšnější. Z hlediska příjmů jsou na tom čtyři roky po skončení školy nejlépe absolventi brněnské Lékařské fakulty MU s průměrným platem téměř 34 tisíc korun měsíčně.

Funke a profily: Lékařské fakulty 2012	Studijní	Mezinárodní	Výzkumná / umělecká	Regionální	Celoživotní
1. lékařská fakulta	UK	****	****	****	**
3. lékařská fakulta	UK	****	****	****	**
2. lékařská fakulta	UK	****	****	****	**
Lékařská fakulta v Plzni	UK	****	****	****	**
Lékařská fakulta v Hradci Králové	UK	****	****	****	**
Farmaceutická fakulta v Hradci Králové	UK	****	****	****	**
Lékařská fakulta	MU	****	****	****	**
Lékařská fakulta	UP	****	****	****	**
Fakulta zdravotnických věd	UP	*	*	*	****
Farmaceutická fakulta	VFU	****	****	****	*
Lékařská fakulta	OU	**	**	**	****
Fakulta zdravotnických studií	ZČU	*	***	**	****
Fakulta zdravotnických studií	UPA	*	**	**	**

Lékařské fakulty 2012	zapsaní studenti 2011/2012	šance na přijetí ke studiu	Průběh studia od přijímacího řízení až po přechod absolventů na trh práce							
			preferenci při zápisu	neúspěšné ukončení studia	prodlužování studia	úspěšní absolventi	bakaláři pokračující ve studiu	nezaměstnanost absolventů	průměrná mzda absolventů	
1. lékařská fakulta	UK	780	46%	68%	34%	20%	46%	44%	1%	30 692
3. lékařská fakulta	UK	313	27%	68%	24%	17%	59%	33%	0%	27 673
2. lékařská fakulta	UK	190	17%	81%	15%	23%	62%	60%	2%	31 826
Lékařská fakulta v Plzni	UK	292	39%	61%	27%	23%	50%		1%	28 209
Lékařská fakulta v Hradci Králové	UK	255	31%	62%	17%	12%	71%	2%	2%	31 676
Farmaceutická fakulta v Hradci Králové	UK	391	73%	73%	32%	7%	61%	51%	0%	28 999
Lékařská fakulta	MU	585	27%	76%	30%	11%	59%	52%	1%	33 942
Lékařská fakulta	UP	247	19%	88%	19%	3%	44%		1%	24 149
Fakulta zdravotnických věd	UP	215	26%	86%				52%	0%	
Farmaceutická fakulta	VFU	119	40%	52%	9%	2%	89%		0%	28 339
Lékařská fakulta	OU	467	30%	93%	26%	3%	63%	38%	2%	19 277
Fakulta zdravotnických studií	ZČU	292	37%	81%				23%	1%	
Fakulta zdravotnických studií	UPA	245	47%	71%	32%	5%	63%	39%	0%	19 383

Umělecké fakulty a školy

Ve skupině uměleckých oborů se srovnává a hodnotí vývoj na celkem devíti fakultách a dvou pražských samostatných vysokých školách – Akademii výtvarných umění (AVU) a Vysoké škole uměleckopřírodovědné (VŠUP), které nejsou dále členěny na fakulty. Některé z uměleckých fakult (a škol) se zaměřují především na poskytování bakalářských programů (Fakulta restaurování Univerzity Pardubice nebo Fakulta umění Ostravské univerzity, jiné se výrazněji orientují na programy magisterské.

Umělecké fakulty se vyznačují silnou orientací na mezinárodní funkci a naopak slabším zaměřením na funkci celoživotní, rozuměj celoživotního vzdělávání. Nejvyšší úroveň pěti hvězdiček v mezinárodní funkci dosáhly i pražská Vysoká škola uměleckopřírodovědná a dvě fakulty – Fakulta výtvarných umění na Vysokém učení technickém (VUT) v Brně a Filmová a televizní fakulta Akademie múzických umění (AMU). Ve funkci výzkumné / umělecké jsou na tom nejlépe výtvarná umění na VUT a také Hudební a Divadelní fakulta na pražské AMU.

Jako vyzložen regionální se s výraznou orientací na Prahu profiluje pouze VŠUP, která zároveň nasbírá nejvíce bodů v celoživotní funkci (společně s oběma uměleckými fakultami brněnské Janáčkovy akademie múzických umění – JAMU).

Na umělecké školy a fakulty jde poměrně málo studentů, protože výuka je do značné míry individuální (a tedy i finančně nákladná). Nejví-

ce jich mají obě umělecké fakulty brněnské JAMU (shodně 84). Na pardubické Fakultě restaurování je zapsáno pouze 11 studentů.

Nejdostupnější je Hudební fakulta JAMU

Na uměleckých fakultách a školách je hned po právech stabilně druhá nejvyšší šance na přijetí ke studiu. Relativně nejsnazší je dostat se na Hudební fakultu JAMU (stále ovšem jde o poměrně nízkých 49 procent) a naopak nejobtížnější na pražskou VŠUP (pouhých sedm procent úspěšných uchazečů).

Studenti, kteří se na umělecké školy a fakulty zapisují, je také velmi často vystudují.

V navazujícím magisterském studiu pokračují nejčastěji absolventi

(bakaláři) Hudební a taneční fakulty AMU a Divadelní fakulty JAMU (90 procent), naopak nejméně často absolventi Hudební fakulty JAMU (65 procent) a také Fakulty restaurování Univerzity Pardubice, která však zaznamenala za poslední dva roky nejvyšší nárůst (z 31 na 70 procent).

S uplatněním na trhu práce nemávají absolventi uměleckých škol a fakult většinou problémy, výjimkou je především pardubická Fakulta restaurování (vzhledem k velikosti fakulty jde ovšem pouze o 3 nezaměstnané). Oficiální příjem absolventů uměleckých fakult patří mezi školami, které se účastnily výzkumu REFLEX 2010, k nejnižším. V průměru dosahuje pouze přibližně 24 tisíc Kč měsíčně.

Funke a profily: Umělecké fakulty a školy 2012	Studijní	Mezinárodní	Výzkumná / umělecká	Regionální	Celoživotní
Fakulta umění a designu	UJEP	***	****	**	**
Fakulta umění	OU	**	****	*	**
Fakulta restaurování	UPA	*	****	**	**
Fakulta výtvarných umění	VUT	***	****	***	**
Hudební fakulta a taneční	AMU	****	****	****	**
Divadelní fakulta	AMU	****	****	****	****
Filmová a televizní fakulta	AMU	****	****	****	**
AVU v Praze	AVU	****	****	**	***
VŠUP v Praze	VŠUP	***	****	*	****
Hudební fakulta	JAMU	****	****	**	**
Divadelní fakulta	JAMU	****	****	**	****

Umělecké fakulty a školy 2012	zapsaní studenti 2011/2012	šance na přijetí ke studiu	Průběh studia od přijímacího řízení až po přechod absolventů na trh práce							
			preferenci při zápisu	neúspěšné ukončení studia	prodlužování studia	úspěšní absolventi	bakaláři pokračující ve studiu	nezaměstnanost absolventů	průměrná mzda absolventů	
Fakulta umění a designu	UJEP	74	27%	90%	15%	20%	65%	70%	3%	-
Fakulta umění	OU	80	37%	89%	13%	2%	85%	88%	3%	-
Fakulta restaurování	UPA	11	35%	92%	11%	36%	54%	70%	33%	-
Fakulta výtvarných umění	VUT	41	12%	98%	7%	13%	77%	77%	0%	25 055
Hudební a taneční fakulta	AMU	81	31%	93%	11%	5%	83%	90%	0%	25 114
Divadelní fakulta	AMU	56	10%	97%	17%	7%	76%	79%	0%	24 782
Filmová a televizní fakulta	AMU	49	12%	88%	7%	18%	75%	86%	2%	27 719
AVU v Praze	AVU	46	18%	98%	10%	4%	86%	-	4%	-
VŠUP v Praze	VŠUP	59	7%	100%	12%	30%	55%	-	10%	-
Hudební fakulta	JAMU	84	49%	94%	21%	2%	76%	65%	3%	17 070
Divadelní fakulta	JAMU	84	20%	90%	18%	11%	71%	90%	8%	23 383

Univerzita Hradec Králové Pedagogická fakulta www.uhk.cz

BAKALÁŘSKÉ OBORY: * Učitelství pro mateřské školy * Čtí jazyky pro cestovní ruch * Jazyková a literární kultura * Literární dokumentaristika a teorie čtenářství * Výchovatelství * Speciální pedagogika * Sociální patologie a prevence * Sociální komunikace a neziskovém sektoru * Bezpečnost práce v nevyrovnané sféře * Sborníkovitost chráněné hudby * Náboženská výchova * Uměleckořemeslné textilní disciplíny * Učitelství praktického vyučování * Textilní tvorba * Grafická tvorba – multimédia * Transkulturní komunikace

MAGISTERSKÉ A NAVAZUJÍCÍ MAGISTERSKÉ OBORY: * Učitelství pro 1. stupeň ZŠ * Pedagogika předškolního věku * Speciální pedagogika * Sociální pedagogika * Učitelství pro 2. stupeň ZŠ * Učitelství pro střední školy

Bakalářské obory se zaměřením na vzdělávání, po jejichž absolvování lze pokračovat ve studiu

Učitelství pro 2. stupeň ZŠ nebo Učitelství pro střední školy (veliká kombinovatelnost dvou oborů z nabídky)

* Anglický jazyk * Biologie * Český jazyk a literatura * Francouzský jazyk * Historie * Hudební kultura * Hra na nástroj a sólový zpěv * Chemie * Informatika * Německý jazyk * Rusky jazyk * Řízení sboru * Společenské vědy * Telesvychovná a sportovní aktivita * Výtvarná tvorba * Základy techniky

Termín podání přihlášky: 29. 2. 2012

Lingua Centrum jazyková škola

CHCETE SE VE SVĚTĚ PROSADIT? NAUČTE SE DOKONALE CIZÍ JAZYKY!

Akreditované vzdělávací a zkušební centrum Cambridge ESOL, City & Guilds & ECL

Olomouc | Prostějov | Pířerov | Zlín | www.lingua-centrum.cz

University of Economics, Prague, Czech Republic **IB**

will hold an Informational Open House on 23rd March 2012, for its

INTERNATIONAL BUSINESS - CENTRAL EUROPEAN BUSINESS REALITIES

a two-year full-time Master's Program taught in English with a possibility to study part of the program at one of our partner universities in Lyon-France, Mainz-Germany, Innsbruck-Austria or Geneva-Switzerland and to graduate with diplomas (Double Degree) from both universities.

Where: VSE, W. Churchill sq. 4, Prague 3, Rajská building, room 539, 10.00 - 12.00

Application deadline: 30 April 2012 > Tuition fee: 1.800 EUR / per semester

Learn more at: <http://ib.vse.cz>

Pedagogické a tělovýchovné fakulty

Do skupiny pedagogických a tělovýchovných je zahrnuto celkem dvanáct fakult veřejných vysokých škol v Česku. Nepatří mezi nejúspěšnější na mezinárodním a výzkumném poli, ale profilují se spíše jako fakulty regionální s výrazným zaměřením na poskytování programů celoživotního vzdělávání.

Jsou mezi nimi jednak fakulty orientující se především na poskytování bakalářských programů: Fakulta přírodovědně-humanitní a pedagogická (FP) Technické univerzity v Liberci nebo Fakulta tělesné kultury Univerzity Palackého v Olomouci, ale rovněž fakulty, kde je více než třetina studentů zapsána v magisterských programech (například pedagogické fakulty v Olomouci nebo v Brně).

Ve výzkumné funkci jsou na tom relativně nejlépe pedagogické fakulty v Praze a v Brně a dále pražská a olomoucká tělovýchovná. V mezinárodní funkci před dvěma lety ostatní převyšovala Fakulta tělesné výchovy a sportu (FTVS) UK, nyní je však čelo mnohem vyrovnanější. Úroveň tří hvězdiček dosahuje pražská a brněnská tělovýchovná, kromě toho pražská, brněnská a plzeňská pedagogická a také liberecká FP. Jako regionální a celoživotní se profiluje většina pedagogických fakult.

Největší šance na přijetí jsou v Českých Budějovicích

Zdaleka nejvíce studentů je v současnosti zapsáno na Pedagogické fakultě Masarykovy univerzity, zejména na Fakultě sportovních studií na stejné škole.

Šance na přijetí ke studiu na pedagogických a tělovýchovných fakultách jsou průměrné, mezi fakultami jsou ovšem rozdíly. Nejsnazší je dostat se na pedagogiku do Čes-

kých Budějovic nebo na obě fakulty do Liberce a naopak nejobtížnější na Pedagogickou fakultu UK do Prahy, na Pedagogickou fakultu UP do Olomouce a na fakultu sportovních studií do Brna.

Zajímavé je, že s výjimkou českobudějovické pedagogiky a pražské i olomoucké tělovýchovy se šance na přijetí ke studiu za poslední dva roky snížily. Naopak se zvýšily rozdíly v preferencích uchazečů při zápisu. Nejvíce přijatých se pak opravdu zápisem na pedagogickou fakultu do Ostravy a na tělovýchovnou fakultu do Prahy, zejména na libereckou FP. Studenti této fakulty také bývají nejčastěji neúspěšní (50 procent) a naopak vysoké podíly úspěšných absolventů má pedagogika v Olomouci (73 procent).

Po uplynutí standardní doby studia zvýšené o jeden rok se nejvíce

studuje pedagogika v Ústí (19 procent), spíše výjimečně prodlužují studenti pedagogik v Olomouci a Ostravě a také na FTVS v Praze. V navazujícím magisterském studiu nejčastěji pokračují absolventi (bakaláři) pražské tělovýchovy (87 procent), zejména často bakaláři z českobudějovické pedagogiky (35 procent).

Z hlediska uplatnění na trhu práce patří absolventi pedagogických fakult společně s medicínou a právy k neúspěšnějším, a to přesto, že míry nezaměstnanosti za poslední dva roky ve většině případů mírně vzrostly. Do platových podmínek absolventů se pochopitelně promítá celková situace učitelů. Nejvyšší příjmy mají absolventi tří tělovýchovných fakult, ovšem pouze v Praze v průměru přesahují 30 tisíc Kč měsíčně.

Funke a profily: Pedagogické a tělovýchovné fakulty 2012	Střední	Mezinárodní	Výzkumná/ umělecká	Regionální	Celoživotní
Pedagogická fakulta	UK	***	***	***	****
Fakulta tělesné výchovy a sportu	UK	***	***	***	****
Pedagogická fakulta	JU	*	*	**	****
Pedagogická fakulta	UJEP	**	**	*	****
Pedagogická fakulta	MU	**	***	***	****
Fakulta sportovních studií	MU	***	***	**	****
Pedagogická fakulta	UP	***	*	**	****
Fakulta tělesné kultury	UP	**	*	***	****
Pedagogická fakulta	OU	**	*	*	****
Pedagogická fakulta	UHK	**	**	*	****
Fakulta pedagogická	ZČU	**	***	**	****
Fakulta přírodovědně-humanitní a pedagogická	TUL	*	***	**	****

Pedagogické a tělovýchovné fakulty 2012		Průběh studia od přijímácho řízení až po přechod absolventů na trh práce								
		zapsaní studenti 2011/2012	šance na přijetí ke studiu	preferenci při zápisu	neúspěšné ukončení studia	prodlužování studia	úspěšní absolventi	bakaláři pokračující ve studiu	nezaměstnanost absolventů	průměrná mzda absolventů
Pedagogická fakulta	UK	1100	28%	84%	33%	18%	48%	62%	1%	23 999
Fakulta tělesné výchovy a sportu	UK	480	40%	92%	44%	3%	53%	87%	2%	32 947
Pedagogická fakulta	JU	1208	63%	70%	42%	6%	48%	35%	4%	
Pedagogická fakulta	UJEP	1037	52%	80%	45%	19%	36%	37%	4%	23 870
Pedagogická fakulta	MU	1831	45%	70%	44%	10%	46%	76%	4%	22 446
Fakulta sportovních studií	MU	378	28%	87%	37%	11%	51%	73%	5%	29 485
Pedagogická fakulta	UP	1174	31%	79%	23%	4%	73%	49%	4%	22 105
Fakulta tělesné kultury	UP	541	53%	84%	45%	17%	38%	55%	2%	28 758
Pedagogická fakulta	OU	1061	27%	98%	31%	3%	65%	45%	3%	27 174
Pedagogická fakulta	UHK	133	39%	83%	24%	9%	63%	46%	3%	24 055
Fakulta pedagogická	ZČU	730	36%	81%	47%	7%	47%	66%	4%	
Fakulta přírodovědně-humanitní a pedagogická	TUL	862	62%	66%	50%	8%	42%	50%	4%	24 323

inzerce

F2

Vysoká škola
ekonomická v Praze
Fakulta mezinárodních vztahů

VŠE

krok správným směrem

Fakulta mezinárodních vztahů nabízí v akademickém roce 2012/13 následující studijní programy:

Bakalářské prezenční:

- Cestovní ruch a regionální rozvoj
- Mezinárodní obchod
- Mezinárodní studia – diplomacie
- Podnikání a právo
- Politologie

NOVĚ Manažer obchodu
Bakalářské studium při zaměstnání (nutných 5 let praxe)

Magisterské prezenční v českém jazyce:

- Cestovní ruch
- Evropská integrace
- Mezinárodní obchod
- Mezinárodní politika a diplomacie
- Podnikání a právo
- Politologie

Magisterské prezenční v anglickém jazyce:

- Economics of Globalisation and European Integration
- International and Diplomatic Studies

Pro další informace včetně doktorského studia navštivte naše webové stránky
<http://fmv.vse.cz>
<http://prihlasky.vse.cz>

MUP

METROPOLITNÍ
UNIVERZITA PRAHA

Bc.
Mgr.
Ing.
PhDr.
Ph.D.

humanitní
ekonomické
právní obory

Den otevřených dveří: 22. února^{*)}
Praha | Plzeň | Liberec
Hradec Králové

www.mup.cz

*) Další termíny dnů otevřených dveří najdete na www.mup.cz

**LIFE IS A GAME
BE A WINNER**



CHOOSE YOUR PLAYGROUND WITH A DOUBLE DEGREE

BACHELOR'S Degrees:

- *Business Administration / *Communication and Mass Media / *International Economic Relations / *Psychology / English Language and Literature / Marketing / Finance / IT Management
- *Double Degree (American AND European) options



UNYP
UNIVERSITY OF NEW YORK
IN PRAGUE

for more information visit
WWW.UNYP.CZ

Technické fakulty

Největší srovnávanou a hodnocenou skupinou jsou technické fakulty, mezi které je zařazeno celkem 28 fakult osmi českých veřejných vysokých škol. Podobně jako ostatní velké skupiny je také tato velmi různorodá, a to ve všech srovnávaných funkcích.

Mezi technickými fakultami jsou totiž jednak fakulty poskytující převážně bakalářské programy (nejvíce pardubická Fakulta elektrotechniky a informatiky, kde bakaláři tvoří přes 80 procent studentů), ale také fakulty s vysokým podílem studentů zapsaných v programech magisterských (nejvíce architektura na Českém vysokém učení technickém – ČVUT, 33 %) a doktorských (nejvíce architektura na brněnské Vysokém učení technickém – VUT – a Fakulta mechatroniky, informatiky a mezipodborových studií Technické univerzity v Liberci, 13 %).

Technické fakulty se vyznačují nadprůměrnou orientací na funkci výzkumnou, v níž patří mezi nejúspěšnější, stále se v ní zlepšují a více než polovina z nich v ní dosahuje úrovně alespoň čtyř hvězdiček (před dvěma lety bylo takových fakult pouze sedm).

Naopak slabší je zaměření technických fakult na celoživotní funkci, na úroveň čtyř hvězdiček v ní dosahují pouze čtyři fakulty (dopravní v Pardubicích a tři fakulty báňské univerzity v Ostravě).

Nejvyšší úroveň v mezinárodní funkci dosahuje celkem šest technických fakult (před dvěma lety to byla pouze architektura na VUT), vedle toho však desát fakult vykazuje ve stejné funkci nejnižší nebo druhou nejní-

ší úroveň. Podobně je tomu v případě regionální funkce, u níž jsou mezi fakultami také značné rozdíly. Jako regionální se profilují zejména fakulty Vysoké školy báňské – Technické univerzity Ostrava.

Rovněž v počtech zapsaných jsou mezi technickými fakultami velké rozdíly. Nejvíce studentů má Stavební fakulta VUT (která přeskočila pražskou elektrotechniku), výrazně nejméně pak architekturu v Liberci a v Brně.

Obrovské rozdíly jsou v šancích na přijetí ke studiu. Celých sto procent přihlášených bylo na začátku probíhajícího školního roku přijato na strojnou fakultu v Liberci, naopak velmi obtížné je obstat v přijímacích zkouškách na brněnskou architekturu (přijala jen 18 % uchazečů).

Přes velké šance na přijetí na většinu technik jsou preference uchazečů při zápisu ke studiu poměrně vysoké. Nejčastěji se přijatí opravdoví zapisují ke studiu na Fakultě informačních technologií v Brně, na Fakultě strojnou v Ostravě a na Fakultě elektrotechnické Západočeské univerzity v Plzni (téměř 100 %), nejméně často na Fakultě stavební v Brně (57 %).

Rizikem technick je vysoká „úmrtnost“

Na technických fakultách se studenti často potýkají s vysokou mírou neúspěšného ukončení studia (nejvíce přes 80 procent na strojných fakultách v Plzni a Liberci) a s tím souvisejícím nižším podílem úspěšných absolventů během standardní doby studia (zvýšené o rok (nejméně, 12 procent, na liberecké strojně).

Některé techniky mají kvůli délce studia vysoký počet stále ještě studujících po čtyřech, respektive po šesti letech od zápisu.

Z hlediska pokračování v navazujícím magisterském programu studia jsou technické fakulty sice jako ce-


lek průměrné, ale současně mezi sebou dosti odlišné. Zatímco přibližně na čtvrtině fakult pokračuje v navazujícím studiu více než devadesát procent absolventů (bakalářů), jsou i fakulty, kde je to méně než polovina.

Na trhu práce se absolventi technik uplatňují dobře, za poslední dva roky ale míra nezaměstnanosti absolventů větší než u ostatních fakult v důsledku problémů evropské a české ekonomiky vzrostla. Zatím nejméně se o uplatnění na trhu práce musí obá-

vat absolventi Dopravní a Stavební fakulty ČVUT, ale pro někoho možná překvapivě také absolventi Technické fakulty České zemědělské univerzity. Průměrná mzda absolventů těchto technik čtyři roky po skončení školy přesahuje 40 tisíc Kč.

Funkce a profily: Technické fakulty 2012	Studijní	Mezinárodní	Výzkumná / umělecká	Regionální	Celoživotní
Fakulta stavební	ČVUT ***	****	****	**	**
Fakulta strojná	ČVUT ***	****	****	*	**
Fakulta elektrotechnická	ČVUT ***	****	****	*	**
Fakulta informačních technologií	ČVUT **	****	****	*	**
Fakulta dopravní	ČVUT ***	****	****	**	***
Fakulta architektury	ČVUT ****	****	****	**	**
Fakulta biomedicínského inženýrství	ČVUT ***	**	****	**	**
Fakulta strojná	ZČU ***	***	****	***	***
Fakulta elektrotechnická	ZČU ****	***	****	***	**
Fakulta strojná	TUL ****	****	****	***	***
Fakulta mechatroniky, informatiky a mezipodborových studií	TUL ***	***	****	****	**
Fakulta textilní	TUL **	****	****	****	***
Fakulta umění a architektury	TUL **	****	***	****	*
Dopravní fakulta Jana Pernera	UPA **	**	**	***	****
Fakulta elektrotechniky a informatiky	UPA *	**	***	***	*
Fakulta stavební	VUT **	***	****	**	**
Fakulta strojná inženýrství	VUT ****	****	****	*	**
Fakulta elektrotechniky a komunikačních technologií	VUT ****	****	****	*	*
Fakulta informačních technologií	VUT ****	****	****	*	*
Fakulta architektury	VUT ****	****	***	**	*
Fakulta stavební	VŠB-TU **	**	**	****	***
Fakulta bezpečnostního inženýrství	VŠB-TU **	**	**	****	****
Fakulta strojná	VŠB-TU ****	**	****	****	***
Fakulta elektrotechniky a informatiky	VŠB-TU ***	**	****	****	***
Hornicko-geologická fakulta	VŠB-TU ***	**	***	****	****
Fakulta metalurgie a materiálového inženýrství	VŠB-TU ****	**	***	****	****
Fakulta technologická	UTB ***	*	****	****	***
Technická fakulta	ČZU ***	**	**	**	***

Technické fakulty 2012	zapsaní studenti 2011/2012	Průběh studia od přijímacího řízení až po přechod absolventů na trh práce							
		šance na přijetí ke studiu	preferenci při zápisu	neúspěšné ukončení studia	prodloužující studia	úspěšní absolventi	bakaláři pokračující ve studiu	nezaměstnanost absolventů	průměrná mzda absolventů
Fakulta stavební	ČVUT 1045	76%	82%	44%	11%	44%	50%	3%	40 101
Fakulta strojná	ČVUT 837	74%	75%	75%	5%	18%	89%	5%	34 922
Fakulta elektrotechnická	ČVUT 1479	98%	69%	62%	3%	35%	86%	2%	36 329
Fakulta informačních technologií	ČVUT 711	68%	76%	-	-	-	-	-	-
Fakulta dopravní	ČVUT 409	97%	68%	65%	5%	30%	96%	4%	43 543
Fakulta architektury	ČVUT 301	53%	81%	39%	5%	55%	97%	5%	30 086
Fakulta biomedicínského inženýrství	ČVUT 436	45%	88%	47%	2%	51%	95%	17%	-
Fakulta strojná	ZČU 649	96%	86%	85%	0%	14%	83%	4%	-
Fakulta elektrotechnická	ZČU 658	96%	97%	56%	1%	44%	87%	1%	-
Fakulta strojná	TUL 629	100%	88%	81%	7%	12%	82%	3%	37 109
Fakulta mechatroniky, informatiky a mezipodborových studií	TUL 226	88%	84%	70%	3%	26%	86%	2%	34 714
Fakulta textilní	TUL 352	84%	76%	43%	8%	49%	66%	8%	27 805
Fakulta umění a architektury	TUL 54	34%	83%	16%	50%	34%	85%	7%	-
Dopravní fakulta Jana Pernera	UPA 846	71%	73%	69%	8%	23%	84%	8%	32 784
Fakulta elektrotechniky a informatiky	UPA 472	66%	80%	-	-	-	69%	5%	-
Fakulta stavební	VUT 1706	98%	57%	60%	6%	34%	47%	4%	29 747
Fakulta strojná inženýrství	VUT 1261	85%	92%	62%	0%	37%	89%	3%	31 764
Fakulta elektrotechniky a komunikačních technologií	VUT 826	86%	92%	62%	1%	37%	92%	6%	34 948
Fakulta informačních technologií	VUT 512	67%	99%	46%	5%	49%	88%	5%	36 815
Fakulta architektury	VUT 79	18%	89%	16%	15%	69%	96%	7%	29 354
Fakulta stavební	VŠB-TU 648	72%	77%	76%	6%	18%	39%	5%	31 189
Fakulta bezpečnostního inženýrství	VŠB-TU 487	85%	79%	65%	7%	28%	87%	7%	31 606
Fakulta strojná	VŠB-TU 606	73%	98%	68%	1%	31%	87%	3%	28 630
Fakulta elektrotechniky a informatiky	VŠB-TU 937	78%	81%	56%	5%	38%	85%	5%	38 994
Hornicko-geologická fakulta	VŠB-TU 979	84%	85%	58%	2%	40%	76%	5%	30 826
Fakulta metalurgie a materiálového inženýrství	VŠB-TU 689	95%	83%	69%	1%	29%	82%	9%	23 670
Fakulta technologická	UTB 440	72%	73%	51%	3%	25%	91%	10%	33 387
Technická fakulta	ČZU 650	88%	82%	69%	3%	28%	92%	4%	41 608



Vývoj aut. Studenti technik si často „osahají“ praxi. FOTO LN - V. CHLAD

inzerce

Ti nejlepší studenti u nás studují zadarmo.

AU ANGLO-AMERICAN UNIVERSITY
Anglo-americká vysoká škola
Studium v angličtině Bc./Mgr./MBA

www.auni.edu

V Š P

Vysoká škola polytechnická Jihlava

Tolstého 16, 586 01 Jihlava
www.vspj.cz

Blíží informace: studijní oddělení, tel: 567 141 181, e-mail: studijni@vspj.cz

Veřejná vysoká škola nabízí tříleté bakalářské studijní obory v prezenční (p) nebo kombinované (k) formě studia

APLIKOVANÁ INFORMATIKA (p)
CESTOVNÍ RUCH (p, k)
FINANCE A ŘÍZENÍ (p, k)
POČÍTAČOVÉ SYSTÉMY (p, k)
PORODNÍ ASISTENTKA (p, k)
VŠEOBECNÁ SESTRA (p, k)

Absolvent získává titul bakalář (Bc.)

Uzávěrka přihlášek do 1. kola přijímacího řízení: **30. dubna 2012**

Slezská univerzita v Opavě
Přijímací řízení pro akademický rok 2012/2013
Filozoficko-přírodovědecká fakulta v Opavě
Bezručovo nám. 1150/13, 746 01 Opava
<http://www.fpf.slu.cz>, Wikipedia, Facebook, tel. 553 684 111

Termín podání přihlášek: bakalářské, magisterské studium 29. 2. 2012
navazující magisterské studium 29. 2. 2012

BAKALÁŘSKÉ STUDIJNÍ OBORY:

Prezenční studium
Astronomie, Monitorování životního prostředí, Multimediální techniky, Počítačová technika a její aplikace, Informatika a výpočetní technika, Informatika + Angličtina, Angličtina + Historie, Angličtina + Knihovnictví, Český jazyk a literatura + Historie, Historie + Němčina, Knihovnictví + Muzeologie, Léžehvíz a turismus, Archeologie, Archeologie + Historie, Archeologie + Muzeologie, Dějiny kultury, Historie, Historie - muzeologie, Historie - památková péče, Sítovědele archeologie, Informační studia se zaměřením na knihovnictví, Knihovnictví, Angličtina + Němčina, Angličtina + Italská, Angličtina + Český jazyk a literatura, Česká literatura, Český jazyk a literatura + Němčina, Český jazyk a literatura + Italská, Němčina + Italská, Kulturní dramaturgie se zaměřením na divadlo, Audiovizuální tvorba

Kombinované studium
Informatika a výpočetní technika, Knihovnictví, Česká literatura, Angličtina pro školskou praxi, Němčina pro školskou praxi, Tvůrčí fotografie, Informační studia se zaměřením na knihovnictví

NAVAZUJÍCÍ MAGISTERSKÉ STUDIJNÍ OBORY:

Prezenční studium
Teoretická fyzika, Informatika a výpočetní technika, Archeologie, Historie, Historie – muzeologie, Kulturní dějiny, Ochrana kulturního dědictví, Informační a knihovní studia, Knihovnictví se zaměřením na veřejné knihovny komunitního typu, Angličtina + Němčina, Angličtina, Němčina, Učitelství českého jazyka a literatury pro střední školy + Učitelství němčiny pro střední školy, Učitelství dějepisu pro střední školy + Učitelství němčiny pro střední školy, Učitelství českého jazyka a literatury pro střední školy + Učitelství dějepisu pro střední školy

Kombinované studium
Informační a knihovní studia, Knihovnictví se zaměřením na veřejné knihovny komunitního typu, Angličtina, Němčina, Tvůrčí fotografie

Přírodovědecké fakulty

Do skupiny přírodovědeckých fakult je zařazeno celkem devět fakult. Nově se mezi nimi objevila Přírodovědecká fakulta Univerzity Hradec Králové, která vznikla teprve v roce 2010.

Přírodovědecké fakulty patří mezi neúspěšnější ve funkci výzkumné.

Některé fakulty poskytují převážně nebo dokonce téměř výhradně bakalářské programy (nejvíce obě ústecké fakulty a nová královéhradecká, kde bakaláři tvoří více než 80 procent studentů), jiné se ve větší míře zaměřují rovněž na programy magisterské.

Ve funkci mezinárodní vede čtyřhvězdičková přírodověda Masarykovy univerzity v Brně, která je zároveň jednou z pouhých tří fakult, které si v počtech hvězdiček v této funkci polepsily.

Ve výzkumu dosahuje nejvyššího hodnocení hned pět fakult (oproti třem před dvěma lety), na druhé straně jiné tři fakulty získaly ve výzkumné funkci pouze dvě hvězdičky.

Jako nejvíce regionální se profiluje Přírodovědecká fakulta Ostravské univerzity, která je zároveň v čele z hlediska celoživotního vzdělávání.

Nejvíce studentů je v probíhající akademické roce zapsáno na přírodovědě v Olomouci (o prvnství připravila brněnskou přírodo-

vědu), naopak nejmeně na nejméně tři přírodovědě královéhradecké.

Sázkou na jistotu je Plzeň

Šance na přijetí ke studiu jsou ve srovnání s jinými skupinami fakult poměrně vysoké a s výjimkou přírodovědy na Masarykově univerzitě v Brně zůstávají stabilní nebo mírně rostou. Největší procento uchazečů přijímá plzeňská Fakulta aplikovaných věd (96 procent), naopak relativně nejobtížnější je dostat se na přírodovědu do Ostravy (57 procent úspěšných uchazečů).

Preference uchazečů při zápisu ke studiu jsou dosti rozdílné. Zatímco například do Brna se zapisuje 55

procent přijatých, na Přírodovědeckou fakultu do Ostravy nebo na Fakultu aplikovaných věd do Plzně je to téměř celých sto procent.

Vyšší šance na přijetí ke studiu na přírodovědách s sebou však přináší vyšší pravděpodobnost neúspěšného ukončení. Z hlediska uplatnění na trhu práce jsou na tom absolventi přírodovědeckých fakult společně s absolventy fakult zemědělských huře ne z ostatní, a jejich situace se navíc mírně zhoršuje. Z výsledků výzkumu REFLEX 2010 vyplývá, že průměrný plat absolventů přírodovědeckých fakult se zhruba čtyři roky po ukončení studia pohybuje kolem 25 tisíc Kč měsíčně. kb

Funkce a profily: Přírodovědecké fakulty 2012		Studijní	Mezinárodní	Výzkumná / umělecká	Regionální	Celoživotní
Přírodovědecká fakulta	UK	****	***	****	**	***
Přírodovědecká fakulta	JU	****	**	****	***	**
Přírodovědecká fakulta	UJEP	*	*	**	****	**
Fakulta životního prostředí	UJEP	*	*	**	****	****
Přírodovědecká fakulta	MU	****	****	****	**	**
Přírodovědecká fakulta	UP	****	*	****	****	**
Přírodovědecká fakulta	OU	***	**	***	****	****
Přírodovědecká fakulta	UHK	**	**	**	**	***
Fakulta aplikovaných věd	ZČU	****	***	****	****	**

Přírodovědecké fakulty 2012		Průběh studia od přijímacího řízení až po přechod absolventů na trh práce								
zapsání studentů 2011/2012	šance na přijetí ke studiu	preferenci při zápisu	neúspěšné ukončení studia	prodloužení studia	úspěšní absolventi	bakaláři pokračující ve studiu	nezaměstnanost absolventů	průměrná mzda absolventů		
Přírodovědecká fakulta	UK	784	65%	67%	33%	6%	61%	94%	4%	26 595
Přírodovědecká fakulta	JU	286	69%	69%	30%	12%	58%	93%	8%	-
Přírodovědecká fakulta	UJEP	461	69%	77%	76%	4%	19%	68%	15%	-
Fakulta životního prostředí	UJEP	386	84%	76%	70%	2%	28%	83%	14%	23 388
Přírodovědecká fakulta	MU	900	69%	55%	52%	3%	45%	91%	11%	24 038
Přírodovědecká fakulta	UP	1297	79%	68%	64%	5%	30%	91%	11%	26 878
Přírodovědecká fakulta	OU	789	57%	97%	57%	4%	39%	79%	17%	27 331
Přírodovědecká fakulta	UHK	112	67%	75%	-	-	-	-	-	-
Fakulta aplikovaných věd	ZČU	572	96%	96%	66%	3%	31%	85%	1%	-

Chemicko-technologické a další fakulty

Celkem devět fakult z šesti veřejných vysokých škol vytvořilo skupinu, do níž jsou zařazeny fakulty chemicko-technologické a další příbuzné fakulty.

Fakulty této skupiny jsou mimořádně úspěšné ve funkci výzkumné a mezinárodní (výjimkou je pouze Fakulta chemicko-technologická Univerzity Pardubice se dvěma hvězdičkami v mezinárodní funkci). Fakulty této skupiny se navíc v mezinárodní funkci výrazně zlepšily. Zatímco před dvěma lety získala pět hvězdiček pouze Fakulta informatiky Masarykovy univerzity, v aktuálním hodnocení k ní přibýval dalších pět fakult.

S výjimkou dvou fakult je více než polovina studentů těchto fakult zapsána v bakalářských programech. Nejlepších výsledků v celoživotní funkci dosahují dvě čtyřhvězdičkové fakulty (matematicko-fyzikální na UK a potravinářská na VŠCHT) a jako výrazně regionální se neprofiluje žádná z fakult této skupiny.

Nejvíce studentů je zapsáno na Fakultě chemicko-technologické v Pardubicích (před dvěma roky to byla Matematicko-fyzikální fakulta UK v Praze).

Šance na přijetí ke studiu patří ve srovnání s ostatními skupinami stále k těm vyšším. Za poslední

dva roky však došlo na všech fakultách s výjimkou Fakulty jaderné a fyzikálně inženýrské na ČVUT k poklesu. Relativně nejobtížnější je dostat se na informatiku do Brna (60 % úspěšných uchazečů). Nejvíce z přijatých uchazečů se zapisuje na Matematicko-fyzikální fakultu (MFF) UK v Praze.

Během studií odpadne až osmdesát procent lidí

Studenti těchto fakult musejí počítat se značnou mírou neúspěšných ukončení (nejvíce, 81 procent, je to na Fakultě jaderné a fyzikálně inženýrské ČVUT). S tím souvisí velmi nízké podíly úspěšných absol-

ventů během standardní doby studia zvýšené o rok (nejméně, 17 procent, na téže fakultě).

Absolventi této skupiny fakult velmi často pokračují v navazujícím programu studia. Nejčastěji pokračují bakaláři na MFF UK, nejméně často absolventi bakalářského programu pardubické Fakulty chemicko-technologické.

Uplatnění na trhu práce mají absolventi uvedených fakult velmi dobré, jejich míra nezaměstnanosti se pohybuje maximálně kolem pěti procent. Platové jsou na tom nejlépe absolventi MFF UK s průměrným platem téměř 43 tisíc Kč měsíčně. kb

Funkce a profily: Chemicko-technologické a další příbuzné fakulty 2012		Studijní	Mezinárodní	Výzkumná / umělecká	Regionální	Celoživotní
Matematicko-fyzikální fakulta	UK	****	****	****	*	****
Fakulta informatiky	MU	****	****	****	*	***
Fakulta jaderná a fyzikálně inženýrská	ČVUT	****	****	****	*	**
Fakulta chemické technologie	VŠCHT	****	****	****	*	**
Fakulta technologie ochrany prostředí	VŠCHT	****	****	****	*	***
Fakulta potravinářská a biochemické technologie	VŠCHT	****	****	****	*	****
Fakulta chemicko-inženýrská	VŠCHT	****	****	****	*	**
Fakulta chemicko-technologická	UPA	***	**	****	***	***
Fakulta chemická	VUT	***	****	****	**	***

Chemicko-technologické a další příbuzné fakulty 2012		Průběh studia od přijímacího řízení až po přechod absolventů na trh práce								
zapsání studentů 2011/2012	šance na přijetí ke studiu	preferenci při zápisu	neúspěšné ukončení studia	prodloužení studia	úspěšní absolventi	bakaláři pokračující ve studiu	nezaměstnanost absolventů	průměrná mzda absolventů		
Matematicko-fyzikální fakulta	UK	506	68%	79%	54%	11%	35%	98%	3%	42 801
Fakulta informatiky	MU	391	60%	56%	73%	3%	24%	85%	5%	40 216
Fakulta jaderná a fyzikálně inženýrská	ČVUT	440	78%	71%	81%	1%	17%	91%	2%	40 058
Fakulta chemické technologie	VŠCHT	363	65%	65%	64%	3%	32%	90%	4%	39 405
Fakulta technologie ochrany prostředí	VŠCHT	138	81%	63%	75%	4%	21%	85%	2%	32 959
Fakulta potravinářská a biochemické technologie	VŠCHT	474	65%	69%	68%	4%	27%	90%	1%	35 217
Fakulta chemicko-inženýrská	VŠCHT	149	62%	71%	54%	4%	40%	94%	2%	36 921
Fakulta chemicko-technologická	UPA	695	73%	73%	57%	4%	38%	84%	3%	25 550
Fakulta chemická	VUT	403	63%	75%	61%	1%	38%	88%	5%	28 825

inzerce

Univerzita Palackého v Olomouci Filozofická fakulta

nabízí magisterské jednooborové navazující studium v angličtině v oboru Euroculture (Europe in the wider world)

Co získáte:

- double degree, tj. dva tituly (z UP a druhé zvolené evropské univerzity)
- prestižní vzdělání garantované známkou Evropské komise Erasmus Mundus
- hluboké znalosti o evropské kultuře, politice, filozofii a historii
- praxi ve vybrané instituci EU či jiné organizaci
- skvělé komunikační a další akademické i profesní dovednosti v angličtině
- možnost žádat o mobilní stipendia
- možnost studia na vybrané partnerské univerzitě mimo Evropu

Termín odevzdání přihlášek: 1. května 2012.

www.euroculture.upol.cz

jitka.masatova@upol.cz

Jihočeská univerzita v Českých Budějovicích

Veřejná vysoká škola univerzitního typu se profiluje jako výzkumná univerzita s orientací na přírodní, sociální a humanitní vědy. Špičková vědecká pracoviště úzce spolupracují s ústavem Akademie věd ČR.

Absolventi univerzity se dobře uplatňují v praxi.

Fakulty:

- ekonomická * fakulta rybnářství a ochrany vod * filozofická * pedagogická
- * přírodovědecká * teologická * zdravotně sociální * zemědělská

Nabízíme:

- 246 bakalářských, magisterských a doktorských studijních oborů v prezenční i kombinované formě studia * vybrané studijní programy v angličtině a němčině * studijní pobyty v zahraničí * studijní obory odpovídající potřebám na trhu práce * studium v Akademické knihovně špičkových parametrů (přes 400 000 svazků knih, 500 studijních míst)


Poskytujeme:

- ubytování na kolech v moderně vybaveném univerzitním kampusu.

TERMÍN PODÁNÍ PŘIHLÁŠEK KE STUDIU: 15. březen 2012

- (ekonomická fakulta: 30. březen, zdravotně sociální * zemědělská fakulta: 31. březen 2012).

www.jcu.cz



Právnícké fakulty

Do poměrně homogenní skupiny právníckých fakult byly zařazeny pouze čtyři fakulty na univerzitách v Praze, Brně, Olomouci a Plzni. Vzhledem k tomu, že právnícké fakulty poskytují především dlouhé magisterské a doktorské studijní programy (nejvíce to platí pro Právníkovou fakultu UK) s vyššími nároky na studenta, mají všechny v kolonce studijní funkce alespoň čtyři hvězdičky.

Brno předešlo Prahu

Jinak se za poslední dva roky u všech fakult zvýšila úroveň zejména ve výzkumné funkci. Nejvíce se o to zasloužila Právnícká fakulta Masarykovy univerzity, která z čela sesadila ještě před dvěma lety nejspěšnější práva na Univerzitu Karlově.

Ke stejné změně pořadí došlo v uplynulých dvou letech rovněž u všech mezinárodních, kde je nově na čele rovněž Právnícká fakulta Masarykovy univerzity následovaná právy na UK.

Nepřekvapuje, že se ani jedna z právníckých fakult neprofiluje jako regionální. Také v celoživotním vzdělávání získaly nejvíce bodů právnícké fakulty MU a UK.

Nejvíce studentů je na právech v současnosti zapsáno v Brně, nejméně naopak v Plzni. Obecně platí, že na právníckých fakultách je oproti ostatním oborovým skupinám vůbec nejnižší šance na přijetí ke studiu, neboť zájem je obrovský a kapacita škol omezená. Vůbec nejnižší je pak šance na přijetí na brněnská práva (ještě před dvěma roky to byla práva plzeňská).

Z hlediska preferencí (přijali mne, nastoupím, i když mne přijali také jinam) jsou na tom právnícké fakulty velmi dobře, na brněnská práva se zapisuje dokonce kolem 95 procent přijatých.

Růst preferencí uchazečů zaznamenaly všechny právnícké fakulty s výjimkou plzeňských práv, kde naopak došlo k propadu preferencí při zápisu z 90 procent v roce 2009 zítě Karlově.

na 65 procent v roce 2011. Studenti správně předvídali, že problémy fakulty nekončí.

Když už se student na práva dostane, velmi často je dokončí. Vypovídají o tom na jedné straně nízké podíly neúspěšných ukončení (nejméně 18 procent, jich je v Praze) a naopak vysoké podíly úspěšných absolventů ve standardní době studia zvýšené o jeden rok

(nejvíce 64 procent v Plzni). Po šesti letech magisterského studia stále ještě studuje 34 procent studentů Právnícké fakulty UK, zatímco v Brně a Olomouci je to pouze šest procent studentů.

V navazujícím magisterském programu pokračují nejčastěji bakaláři z olomouckých práv (77 procent), naopak nejméně často bakaláři z brněnských práv

(22 procent). Na právech v Praze se studuje pouze v magisterských a doktorských programech. V podílu bakalářů dosahují právnícké fakulty (společně s lékařskými) vůbec nejnižších hodnot, což je do značné míry způsobeno specifickým systémem právníckého vzdělávání.

Pro hodnocení uplatnění absolventů na trhu práce je rozhodující,

že práva patří společně s medicínou a učitelstvem k nejspěšnějším oborům. Přesto jistý nárůst podílu nezaměstnaných absolventů vykazuje olomoucká právnícká fakulta. Naopak nejlepší vyhlídky při přechodu na trh práce mají absolventi z Prahy. Mají také nejvyšší průměrnou mzdu absolventů, která přesahuje 44 tisíc korun měsíčně.

Funkce a profily: Právnícké fakulty 2012	Studijní	Mezinárodní	Výzkumná / umělecká	Regionální	Celoživotní
Právnícká fakulta	UK	****	***	****	****
Právnícká fakulta	MU	****	***	****	****
Právnícká fakulta	UP	****	**	**	*
Fakulta právnícká	ZČU	****	***	***	*

Právnícké fakulty 2012	Průběh studia od přijímacího řízení až po přechod absolventů na trh práce									
	zapsání studentů 2011/2012	šance na přijetí ke studiu	preferencí při zápisu	neúspěšné ukončení studia	prodlužování studia	úspěšní absolventi	bakaláři pokračující ve studiu	nezaměstnanost absolventů	průměrná mzda absolventů	
Právnícká fakulta	UK	726	25%	87%	18%	34%	47%	-	1%	44 123
Právnícká fakulta	MU	913	19%	95%	31%	6%	63%	22%	2%	39 278
Právnícká fakulta	UP	380	24%	70%	31%	6%	62%	77%	9%	27 966
Fakulta právnícká	ZČU	356	25%	65%	22%	14%	64%	30%	2%	-

Zemědělské a veterinární fakulty

V této skupině je hodnoceno celkem devět zemědělských a veterinárních fakult čtyř českých veřejných vysokých škol. Některé se profilují jako regionální, jiné dosahují nadprůměrných výsledků ve funkci celoživotní nebo mezinárodní a s vý-

jimkou brněnské Zahradnické fakulty Mendelovy univerzity (MENDELU) mají tři a některé i čtyři hvězdičky také ve funkci výzkumné.

Kromě dvou fakult Veterinární a farmaceutické univerzity (VFU) také v Brně mají všechny vice

než 60 procent studentů zapsaných v bakalářských programech (nejvíce 75 procent, má Zahradnická fakulta Mendelovy univerzity).

Největší podíl studentů v magisterských programech má Fakulta veterinárního lékařství VFU v Brně (91 procent), v doktorských programech potom Fakulta veterinární hygieny a ekologie VFU a Fakulta lesnická a dřevařská České zemědělské univerzity v Praze (ČZU), obě mají shodně 10 procent.

Ve funkci mezinárodní je nejúspěšnější Fakulta veterinárního lékařství brněnské VFU, která v ní získala nejvyšší ocenění pět hvězdiček.

Ve funkci celoživotní vynikají dvě fakulty pražské ČZU a jako regionální se profilují zejména fakulty brněnské Mendelovy univerzity a také Zemědělská fakulta českobu-

dějovické Jihočeské univerzity (JU), která navíc společně s Agronomickou fakultou Mendelovy univerzity a Fakultou veterinární hygieny a ekologie VFU dosahuje nejlepších výsledků ve výzkumu.

Absolutní počty aktuálně zapsaných na zemědělských a veterinárních fakultách jsou dosti rozdílné. Nejvíce studentů má pražská Fakulta agrobiologie, potravinových a přírodních zdrojů České zemědělské univerzity, na druhé straně na brněnskou Fakultu veterinárního lékařství VFU se zapisuje téměř desetkrát méně studentů.

Šance na přijetí jsou značně rozdílné

Značné rozdíly mezi fakultami jsou rovněž v šancích na přijetí ke studiu, které ve většině případů vzrostly. Každý, kdo se přihlásil, byl v loňském roce přijat na Zeměděl-

skou fakultu Jihočeské univerzity, což zdaleka neplatí o přijímacím řízení na brněnské Fakultě veterinárního lékařství, kde uspěje pouze každý třetí až čtvrtý. Nejvyšší preference uchazečů při zápisu ke studiu, tedy nevyšší podíl skutečně zapsaných ze všech přijatých uchazečů, má Agronomická fakulta brněnské Mendelovy univerzity (96 procent), naopak na Zemědělskou fakultu Jihočeské univerzity se zapisuje pouze 60 procent přijatých.

Na zemědělských a veterinárních fakultách vzrostl podíl neúspěšných absolventů. Nejčastěji neúspěšní bývají studenti Fakulty lesnické a dřevařské pražské ČZU (66 procent). Nízké podíly neúspěšných absolventů během standardní doby studia zvýšené o rok vykazuje Fakulta veterinárního lékařství brněnské VFU (33 procent), která kvůli délce studia vykazuje vysoké počty stále je-

stě studujících po čtyřech, respektive po šesti letech od zápisu.

Z hlediska pokračování v navazujícím magisterském programu studia jsou zemědělské a veterinární fakulty přibližně průměrné. Nejčastěji ve studiu pokračují absolventi (bakaláři) Zemědělské fakulty Jihočeské univerzity a Fakulty veterinární hygieny a ekologie Veterinární a farmaceutické univerzity (více než 90 procent).

Na trhu práce se absolventi těchto fakult (společně s absolventy fakult přírodovědeckých) uplatňují spíše hůře než ostatní, a jejich situace se navíc až na některé výjimky mírně zhoršuje. Z výsledků výzkumu REFLEX 2010 vyplývá, že průměrný plat absolventů zemědělských a veterinárních fakult se zhruba čtyři roky po ukončení studia pohybuje kolem 25 tisíc korun měsíčně.

inzerce



- JEDNA Z NEJVĚTŠÍCH PRAŽSKÝCH VYSOKÝCH ŠKOL
- VÍCE NEŽ 100 OBORŮ SE ZAMĚŘENÍM NA EKONOMIKU A ŘÍZENÍ, EKOLOGII, TECHNOLOGIE, ZEMĚDĚLSTVÍ A PŘÍRODNÍ VĚDY
- VYNIKAJÍCÍ UPPLATNĚNÍ ABSOLVENTŮ NA TRHU PRÁCE
- MOŽNOSTI STUDIA V ZAHRANIČÍ
- STIPENDIA PRO NADANÉ STUDENTY
- UNIKÁTNÍ UNIVERZITNÍ KAMPUS

PŘIHLÁŠKY KE STUDIU DO 31. BŘEZNA 2012

Provozně ekonomická fakulta
fakulta agrobiologie, potravinových
a přírodních zdrojů
Technická fakulta
Fakulta lesnická a dřevařská
Fakulta životního prostředí
Institut tropů a subtropů
Institut vzdělávání a poradenství



studuj.cz.u



WWW.CZU.CZ

Funkce a profily: Zemědělské a veterinární fakulty 2012	Studijní	Mezinárodní	Výzkumná / umělecká	Regionální	Celoživotní
Zemědělská fakulta	JU	***	*	****	***
Fakulta veterinárního lékařství	VFU	****	****	***	*
Fakulta veterinární hygieny a ekologie	VFU	****	***	****	*
Fakulta agrobiologie, potravinových a přírodních zdrojů	ČZU	***	**	****	***
Fakulta lesnická a dřevařská	ČZU	***	***	***	****
Fakulta životního prostředí	ČZU	***	**	***	****
Agronomická fakulta	MENDELU	****	**	****	**
Lesnická a dřevařská fakulta	MENDELU	***	**	***	**
Zahradnická fakulta Lednice	MENDELU	**	**	**	***

Zemědělské a veterinární fakulty 2012	Průběh studia od přijímacího řízení až po přechod absolventů na trh práce									
	zapsání studentů 2011/2012	šance na přijetí ke studiu	preferencí při zápisu	neúspěšné ukončení studia	prodlužování studia	úspěšní absolventi	bakaláři pokračující ve studiu	nezaměstnanost absolventů	průměrná mzda absolventů	
Zemědělská fakulta	JU	609	100%	60%	60%	2%	34%	94%	9%	-
Fakulta veterinárního lékařství	VFU	140	29%	86%	33%	19%	48%	-	5%	24 175
Fakulta veterinární hygieny a ekologie	VFU	329	74%	65%	42%	1%	53%	93%	12%	25 730
Fakulta agrobiologie, potravinových a přírodních zdrojů	ČZU	1248	75%	84%	59%	2%	39%	86%	3%	22 814
Fakulta lesnická a dřevařská	ČZU	689	97%	86%	66%	3%	30%	83%	11%	27 131
Fakulta životního prostředí	ČZU	1149	87%	80%	54%	2%	44%	85%	6%	24 392
Agronomická fakulta	MENDELU	715	53%	96%	56%	1%	43%	89%	19%	22 969
Lesnická a dřevařská fakulta	MENDELU	512	71%	90%	44%	10%	46%	89%	13%	22 142
Zahradnická fakulta (Lednice)	MENDELU	414	76%	83%	52%	7%	40%	81%	5%	22 735